

▽ 2020年度後期 授業評価アンケート

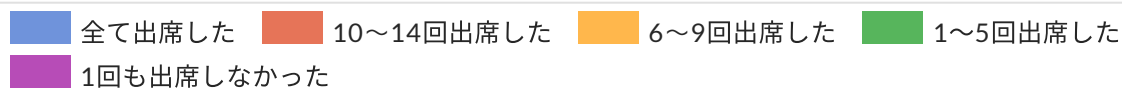
カテゴリ	授業評価
授業	全体
回答率	75% (5,478 / 7,334人)
回答期間	2021/01/08(金) ~ 2021/03/16(火)
備考	匿名アンケート

▽ 質問1 出席状況

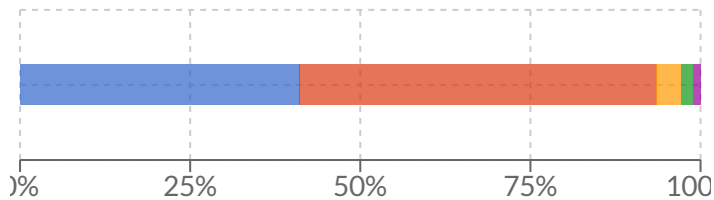
この授業の出席回数について回答してください。

注1) 公認欠席は出席としてください。

注2) 2コマ続きなどの30回開講の場合は、15回開講に置き換えて回答してください



選択人数：回答率 75% (5,469 / 7,334人)

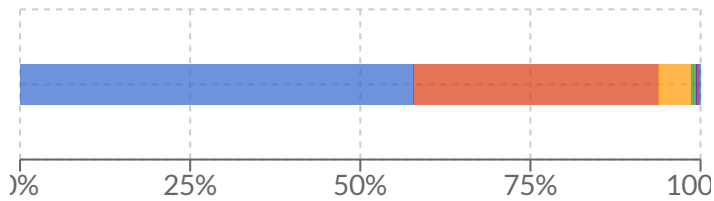


▼ 質問2 授業の到達目標（ねらい）

シラバスで示された到達目標は、達成できたと思いますか

■ そう思う
 ■ ある程度そう思う
 ■ あまりそう思わない
 ■ 思わない
■ シラバスをみていないので分からない
■ その他

選択人数：回答率 73% (5,090 / 6,981人)

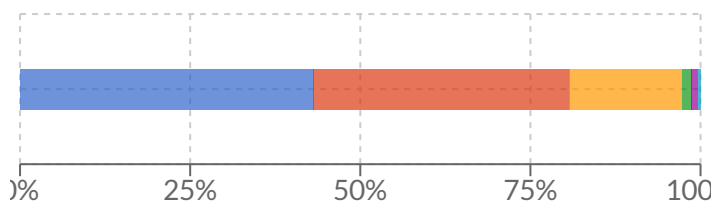


▼ 質問3 勉強に取り組む姿勢

時間外学習（予習や復習）をして、理解を深めたり・技能を高める努力をしましたか。

■ すべての宿題・課題を提出し、さらに予習・復習をした
 ■ すべての宿題・課題を提出した
■ いくつかの宿題・課題を提出した
■ 特に何もしなかった
■ 課題や宿題はなかった
■ その他

選択人数：回答率 73% (5,078 / 6,981人)

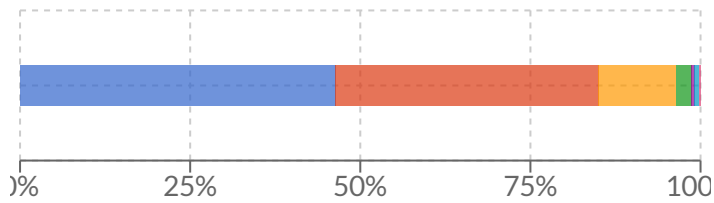


▼ 質問4 努力の成果

試験や課題はどのくらいできましたか。これから試験を受ける場合、どのくらいできそうですか。

- | | | |
|---------------------|-----------------------------|-----|
| 問題なくできた（全部できると思う） | 少し自信はないがほとんどできた（だいたいできると思う） | |
| 半分はできた（半分くらいできると思う） | あまりできなかった（あまりできないと思う） | |
| 全くできなかった（できないと思う） | 試験や課題がない | その他 |

選択人数：回答率 73% (5,078 / 6,981人)

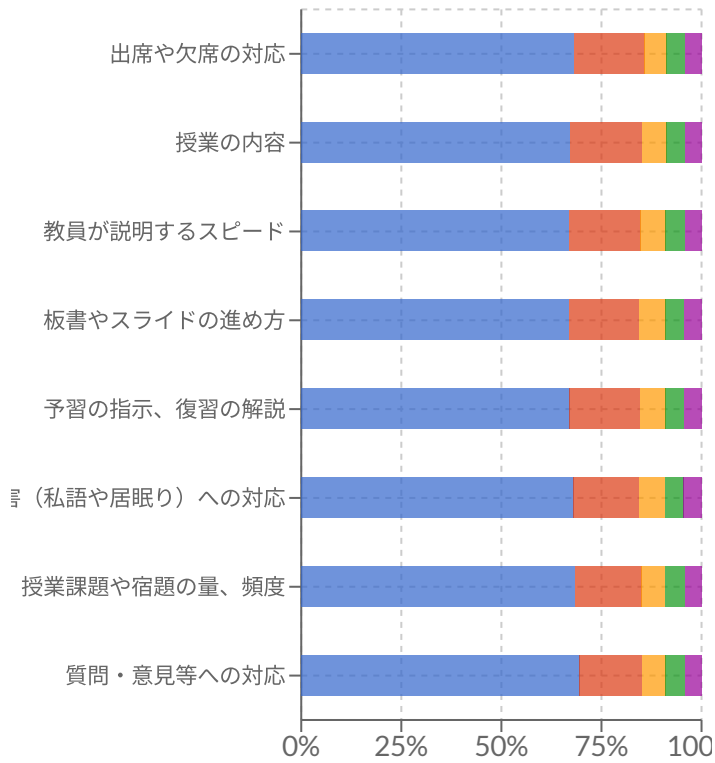


▽ 質問5 授業中の先生について

この授業に当てはまるものを選んでください

- 1: 適切だった
 ■ 2: 大体適切だった
 ■ 3: あまり適切ではなかった
 ■ 4: 適切ではなかった
■ 5: 答えられない・分からない

選択人数：回答率 73% (5,092 / 6,981人)

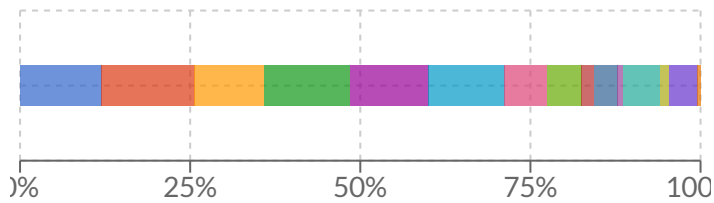


▼ 質問6 授業の方法

先生が行っていた取り組みについて、あなたにとって「よかった」事を選んでください

- | | | |
|---|---|---|
| ■ ホワイトボードや黒板の板書 | ■ PowerPoint等のスライド資料 | ■ Youtube等の動画教材 |
| ■ 話すスピードが適切だった | ■ プリントや資料 | ■ 課題や宿題の量が適切だった |
| ■ 質問にこたえてくれた | ■ 提出した課題や宿題の内容を確認する時間があった | |
| ■ 試験の内容を確認する時間があった | ■ 授業の内容以外にも学ぶことがあった | |
| ■ 学生にきびしく対応していた | ■ 学生にやさしく対応していた | ■ 一人ひとり個別に対応していた |
| ■ 特にない | ■ その他 | |

選択人数：回答率 72% (5,014 / 6,980人)



▼ 質問7 授業を休んだ理由

あなたがこの授業を休んだ時の理由を選んでください（あてはまるもの全て）

- 病気等の体調不良だった
 内容が難しい、分からない
 興味が持てなくなった
- 資格取得の変更で必要がなくなった
 先生との相性が良くない
 遅刻が続いた
- アルバイトを優先した
 部活動を優先した
 友人が休んだ
- 受講者が少なくてプレッシャーを感じた
 受講者が多すぎて感染の不安を感じた
- 間違えて履修登録した
 受講する気分ではなかった
 欠席はしていない
 その他

選択人数：回答率 69% (5,091 / 7,334人)

