

▽ 2022年度 前期 授業評価アンケート

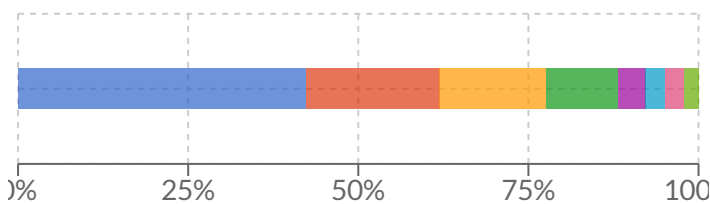
カテゴリ 授業評価
授業 全体
回答率 81% (6,545 / 8,042人)
回答期間 2022/07/06(水) ~ 2022/09/30(金)
備考 匿名アンケート

▽ 質問1 出席状況 (15回開講の授業)

この授業の欠席回数について回答してください。

欠席していない
 1回欠席した
 2回欠席した
 3回欠席した
 4回欠席した
 5回欠席した
 6回以上欠席した
 一度も出席していない

選択人数：回答率 81% (6,532 / 8,042人)



▽ 質問2 出席状況 (2コマ続きで30回開講の授業)

この授業の欠席回数について回答してください。

欠席していない
 1回欠席した
 2回欠席した
 3回欠席した
 4回欠席した
 5回欠席した
 6回欠席した
 7回欠席した
 8回欠席した
 9回欠席した
 10回欠席した
 11回以上欠席した
 一度も出席していない

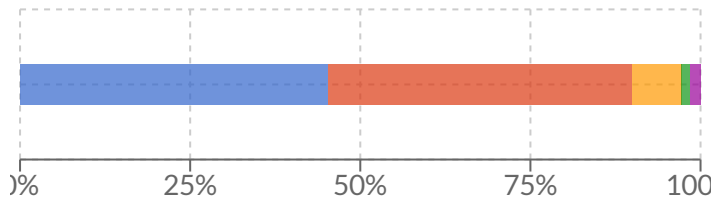
選択人数：回答率 0% (0 / 8,039人)

▽ 質問3 授業の到達目標（ねらい）

シラバスで示された到達目標は、達成できたと思いますか

- そう思う
 ■ ある程度そう思う
 ■ あまりそう思わない
 ■ 思わない
■ シラバスをみていないので分からない

選択人数：回答率 77% (6,217 / 8,035人)

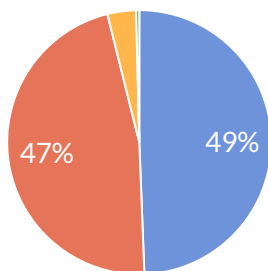


▽ 質問5 学修成果

この授業を受けた成果として、最も適切なものを一つ選んでください。

- 自分が予想していた以上に多くのことを学ぶことができた
■ 自分が予想していた程度のことを学ぶことができた
 ■ 自分が予想していたほど学ぶことはなかった
■ 全く学ぶことはなかった

選択人数：回答率 77% (6,206 / 8,038人)

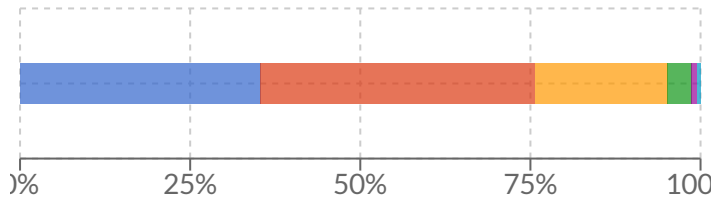


▼ 質問6 努力の成果

試験や課題はどのくらいできましたか。これから試験を受ける場合、どのくらいできそうですか。

- 問題なくできた（全部できると思う）
- 少し自信はないがほとんどできた（だいたいできると思う）
- 半分はできた（半分くらいできると思う）
- あまりできなかった（あまりできないと思う）
- 全くできなかった（できないと思う）
- 試験や課題がない

選択人数：回答率 77% (6,206 / 8,038人)

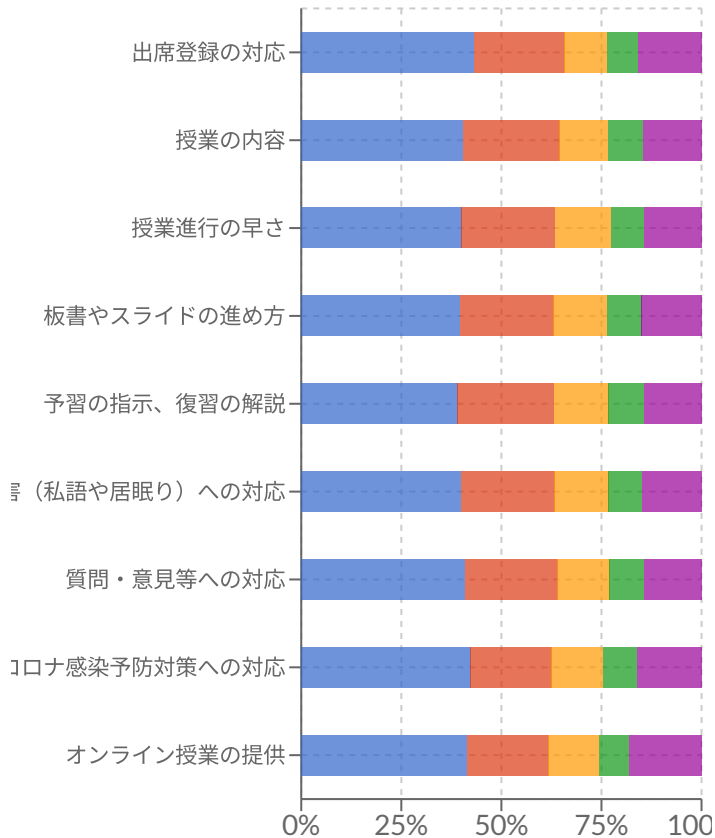


▽ 質問7 授業中について

この授業に当てはまるものを選んでください。授業によっては当てはまらないものもあります。その際は、「5.分からない・実施されていない」を選んでください。

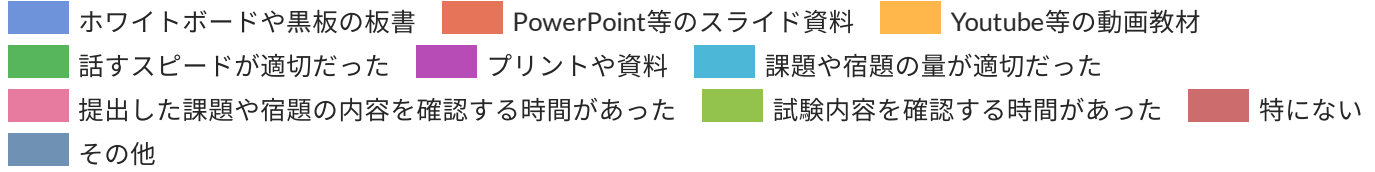
- 1: 適切だった
 ■ 2: 大体適切だった
 ■ 3: あまり適切ではなかった
 ■ 4: 適切ではなかった
■ 5: 分からない・実施されていない

選択人数：回答率 77% (6,206 / 8,038人)

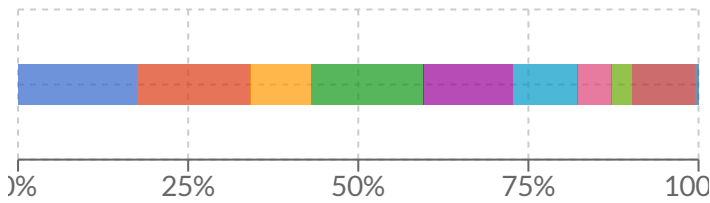


▽ 質問8 授業の方法

先生が行っていた取り組みについて、あなたにとって「よかった」と思う事を選んでください

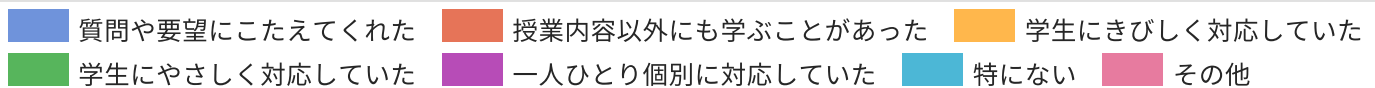


選択人数：回答率 77% (6,205 / 8,041人)

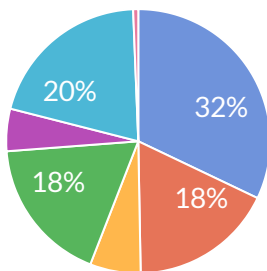


▽ 質問9 授業中の学生対応

先生が行っていた対応について、あなたにとって「よかった」と思う事を選んでください（あてはまるもの全て）。



選択人数：回答率 77% (6,204 / 8,041人)




▼ 質問10 授業を休んだ理由

あなたがこの授業を休んだ時の理由を選んでください（あてはまるもの全て）

- 病気等の体調不良だった
 内容が難しい、分からない
 興味が持てなくなった
- 資格取得の変更で必要がなくなった
 先生との相性が良くない
 遅刻が続いた
- アルバイトを優先した
 部活動を優先した
 友人が休んだ
- 受講者が少なくてプレッシャーを感じた
 受講者が多すぎて感染の不安を感じた
- 間違えて履修登録した
 受講する気分ではなかった
 欠席はしていない
 その他

選択人数：回答率 81% (6,497 / 8,042人)



▽ 質問11 難しく感じたタイミング

「内容が難しい、わからない」と回答した方に質問します。どのタイミングで授業の内容が分からなくなりましたか。

1回目 2~5回目 6~9回目 10~14回目

選択人数：回答率 63% (5,067 / 8,042人)

