

2022年度 後期 授業評価アンケート

カテゴリ 授業評価

授業 全体

回答率 80% (4,920 / 6,115人)

回答期間 2022/12/19(月) ~ 2023/02/24(金)

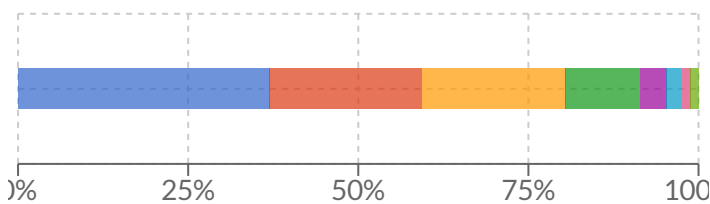
備考 匿名アンケート

質問1 出席状況 (15回開講の授業)

この授業の欠席回数について回答してください。

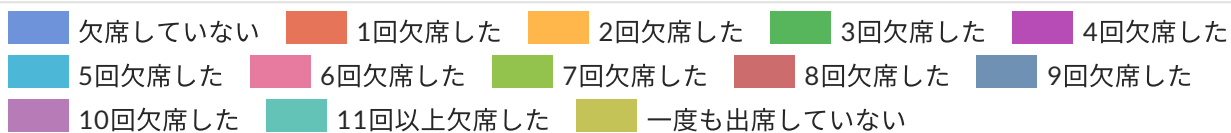


選択人数：回答率 80% (4,910 / 6,115人)



質問2 出席状況 (2コマ続きで30回開講の授業)

この授業の欠席回数について回答してください。



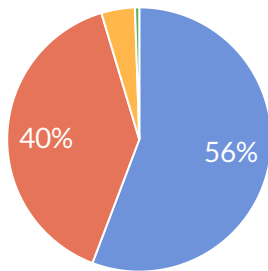
選択人数：回答率 0% (0 / 6,115人)

▼ 質問3 授業の満足度

この授業を受講して、あなたは満足できましたか。

■ 満足できた ■ ある程度満足できた ■ あまり満足できなかった ■ 満足できなかった

選択人数：回答率 78% (4,789 / 6,115人)

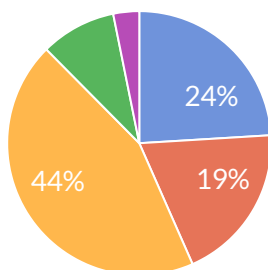


▼ 質問4 授業の難易度

あなたにとって、この授業全体の難易度はどの程度でしたか。

■ 簡単だった ■ やや簡単だった ■ 適切だった ■ やや難しかった ■ 難しかった

選択人数：回答率 78% (4,789 / 6,115人)

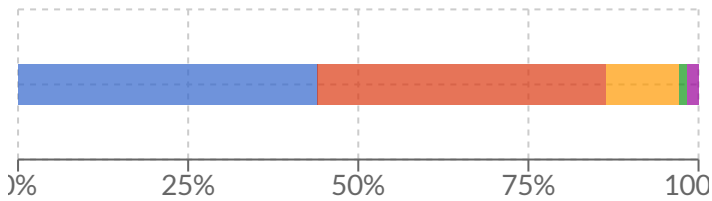


▼ 質問5 授業の到達目標（ねらい）

シラバスで示された到達目標は、達成できたと思いますか

- そう思う ■ ある程度そう思う ■ あまりそう思わない ■ 思わない
■ シラバスをみていないので分からない

選択人数：回答率 78% (4,789 / 6,115人)

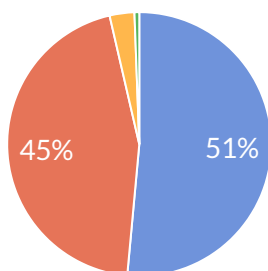


▼ 質問7 学修成果

この授業を受けた成果として、最も適切なものを一つ選んでください。

- 自分が予想していた以上に多くのことを学ぶことができた
■ 自分が予想していた程度のことを学ぶことができた ■ 自分が予想していたほど学ぶことはなかった
■ 全く学ぶことはなかった

選択人数：回答率 78% (4,786 / 6,115人)

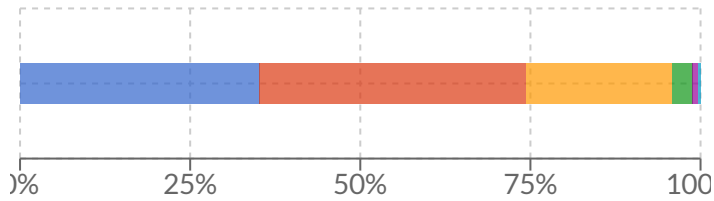


▼ 質問8 努力の成果

試験や課題はどのくらいできましたか。これから試験を受ける場合、どのくらいできそうですか。

- 問題なくできた（全部できると思う）
- 少し自信はないがほとんどできた（だいたいできると思う）
- 半分はできた（半分くらいできると思う）
- あまりできなかった（あまりできないと思う）
- 全くできなかった（できないと思う）
- 試験や課題がない

選択人数：回答率 78% (4,785 / 6,115人)

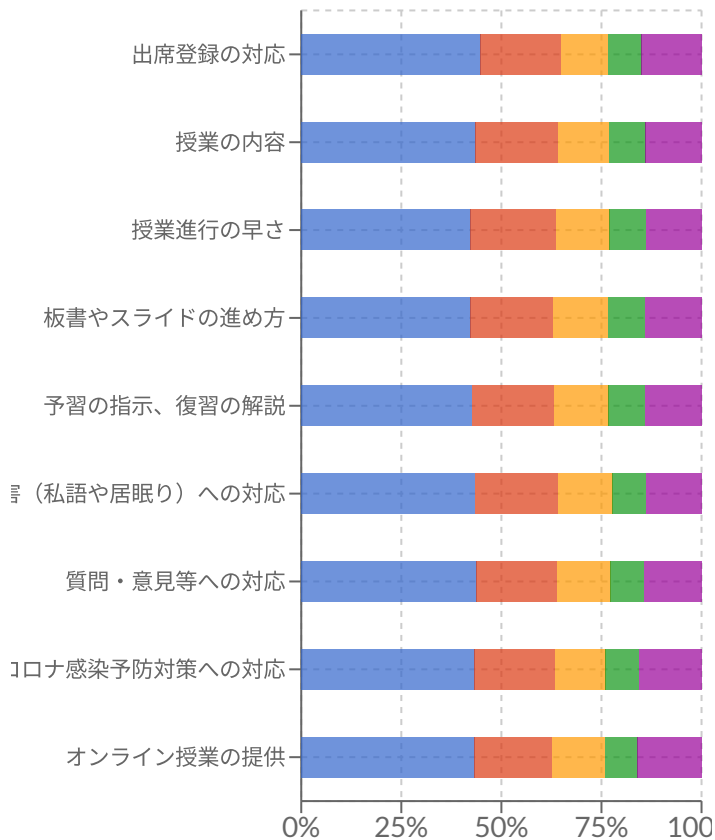


▼ 質問9 授業中について

この授業に当てはまるものを選んでください。授業によっては当てはまらないものもあります。その際は、「5.分からない・実施されていない」を選んでください。

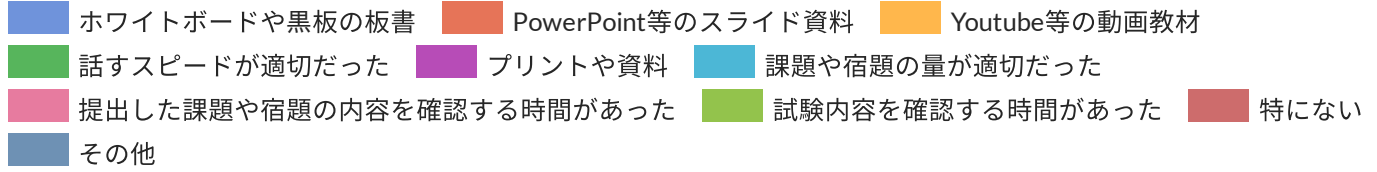
- 1: 適切だった
 ■ 2: 大体適切だった
 ■ 3: あまり適切ではなかった
 ■ 4: 適切ではなかった
■ 5: 分からない・実施されていない

選択人数：回答率 78% (4,785 / 6,115人)

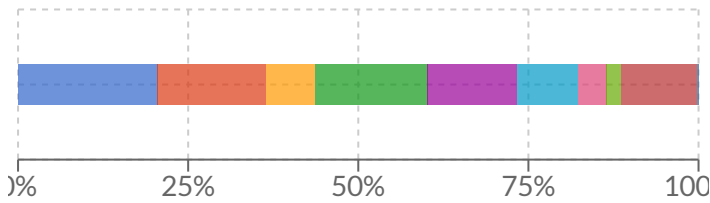


▼ 質問10 授業の方法

先生が行っていた取り組みについて、あなたにとって「よかった」と思う事を選んでください

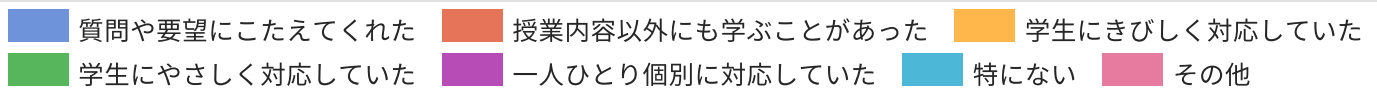


選択人数：回答率 78% (4,784 / 6,115人)

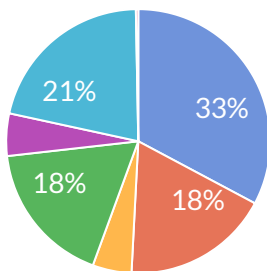


▼ 質問11 授業中の学生対応

先生が行っていた対応について、あなたにとって「よかった」と思う事を選んでください（あてはまるもの全て）。



選択人数：回答率 78% (4,784 / 6,115人)




▼ 質問12 授業を休んだ理由

あなたがこの授業を休んだ時の理由を選んでください（あてはまるもの全て）

- 病気等の体調不良だった
- 内容が難しい、分からない
- 興味が持てなくなった
- 資格取得の変更で必要がなくなった
- 先生との相性が良くない
- 遅刻が続いた
- アルバイトを優先した
- 部活動を優先した
- 友人が休んだ
- 受講者が少なくてプレッシャーを感じた
- 受講者が多すぎて感染の不安を感じた
- 間違えて履修登録した
- 受講する気分ではなかった
- 欠席はしていない
- その他

選択人数：回答率 80% (4,912 / 6,115人)



▼ 質問13 難しく感じたタイミング

「内容が難しい、わからない」と回答した方に質問します。どのタイミングで授業の内容が分からなくなりましたか。

1回目 2~5回目 6~9回目 10~14回目

選択人数：回答率 63% (3,850 / 6,115人)

