

授業評価アンケート報告 ～2023年度前期～

調査方法

本学のポータル機能を用いた、全学生対象のオンライン調査

調査期間

2023年7月7日(金)～2023年9月29日(金)

有効回答

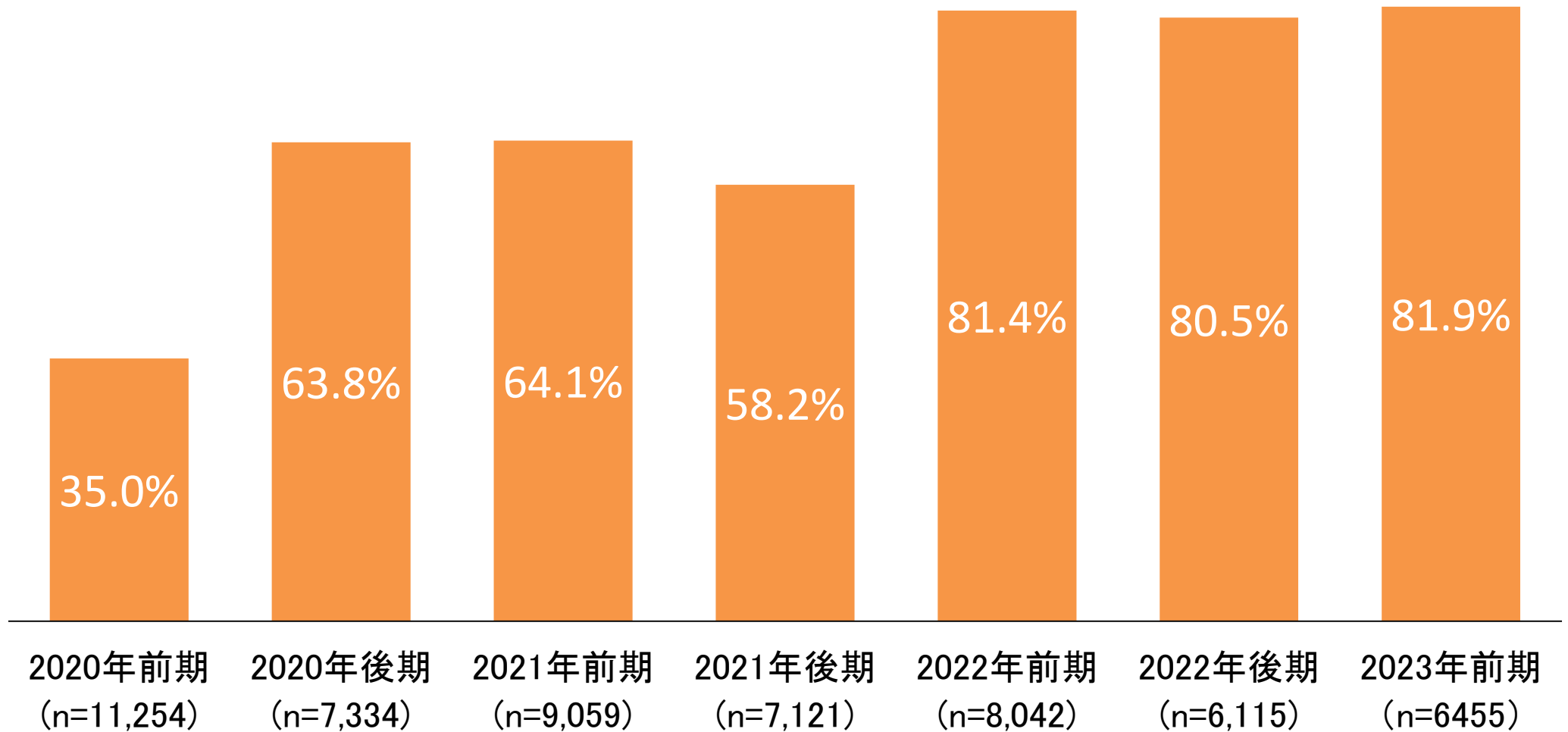
5,288(回答率:81.9%) ※全体:6,455部

分析概要

- i. 全体、教員の所属別、学生の所属別での回答率
- ii. 回答学生全体の傾向(割合)・・・単純集計
- iii. 教員の所属別の傾向(割合)・・・クロス集計

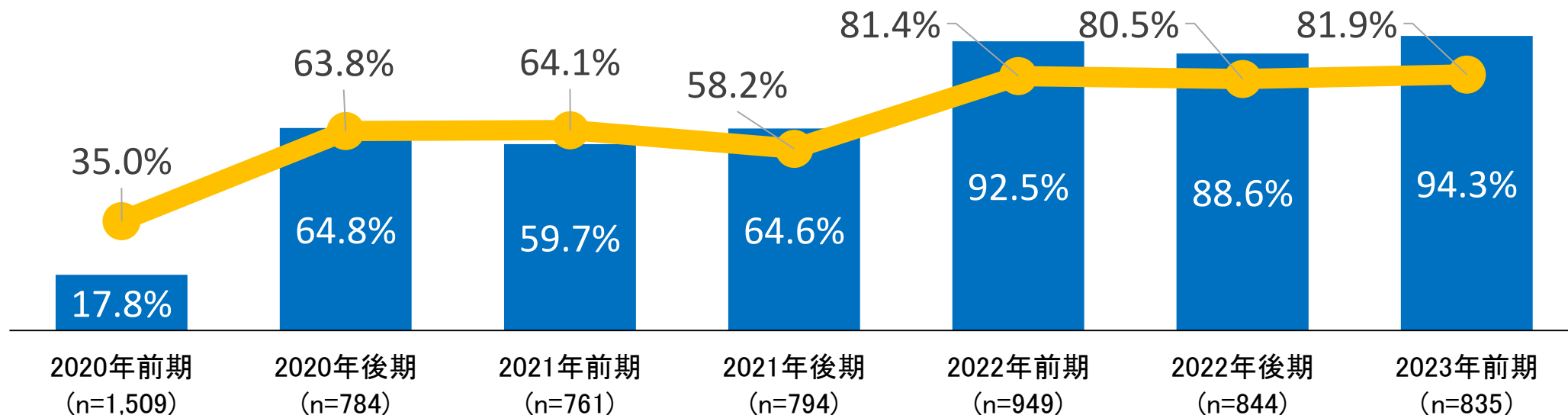
回答率

1. 回答率(全体の推移)

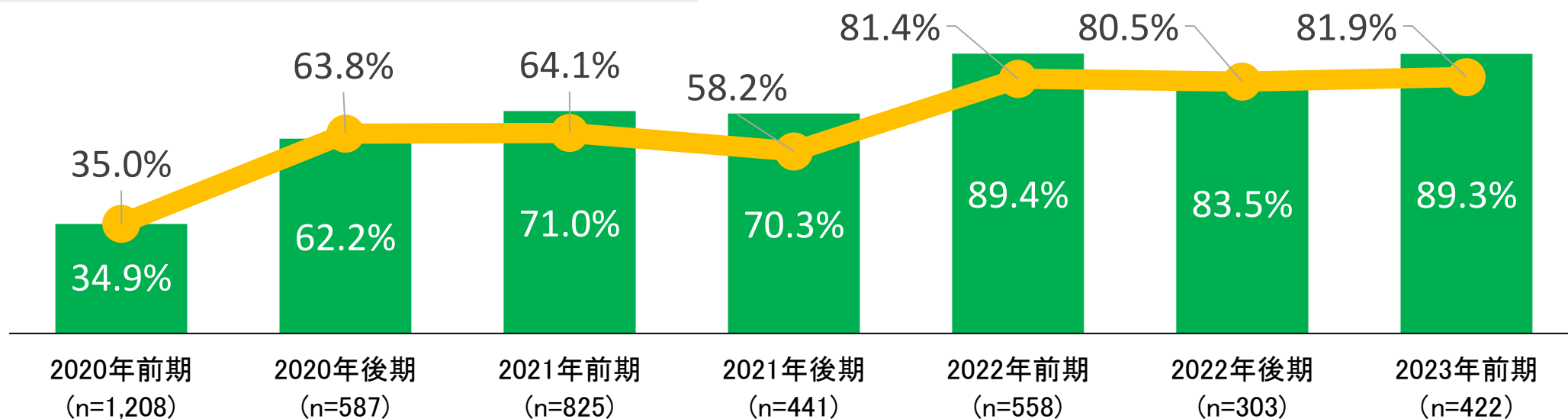


1. 回答率(教員所属別)

スポーツ健康福祉専攻 所属教員担当授業

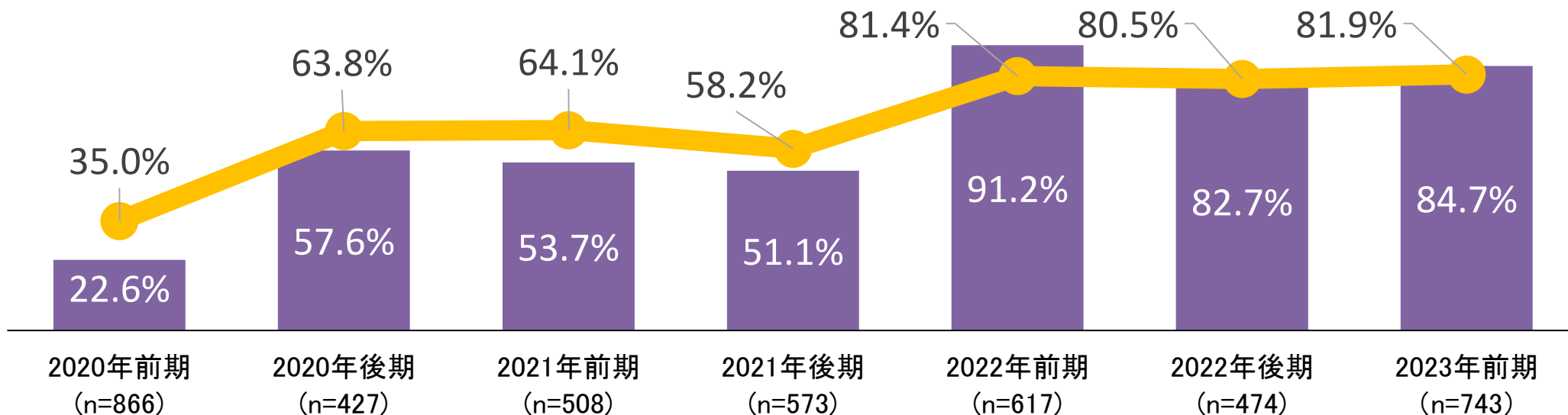


子ども生活学専攻 所属教員担当授業

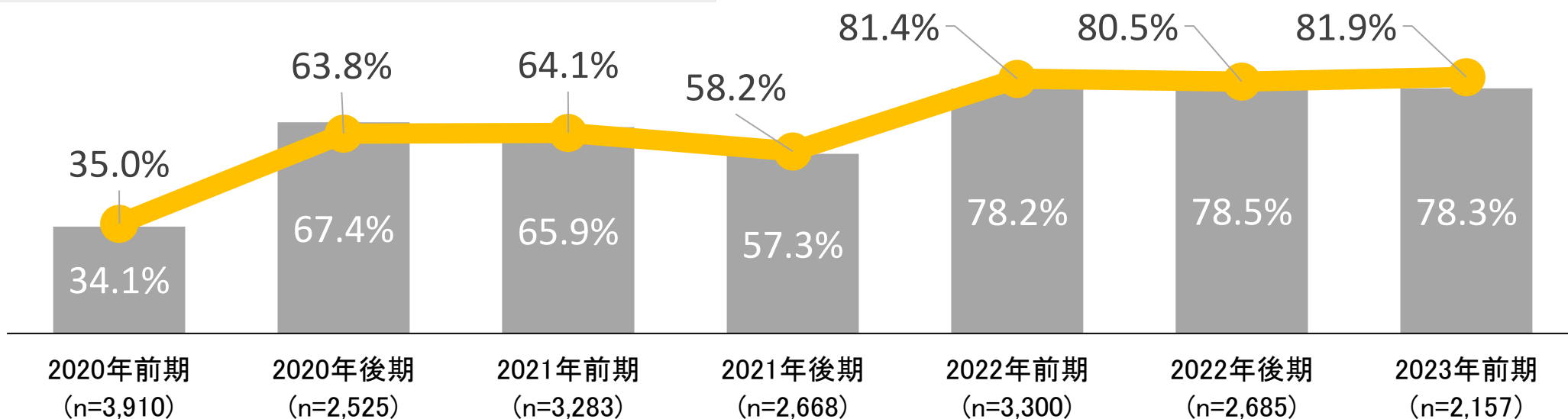


1. 回答率(教員所属別)

ビジネス文化専攻(萩) 所属教員担当授業

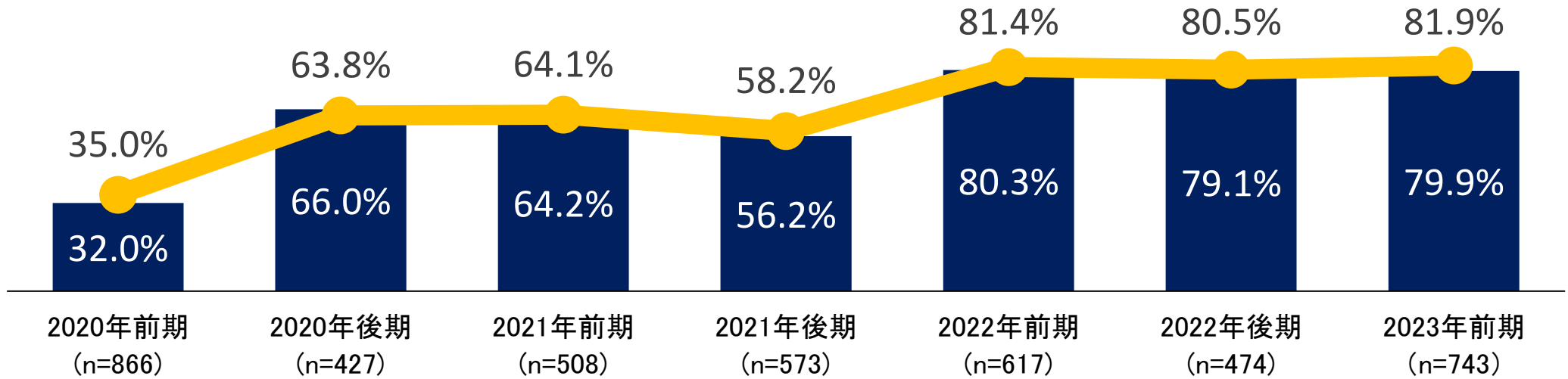


ビジネス文化専攻(東京) 所属教員担当授業

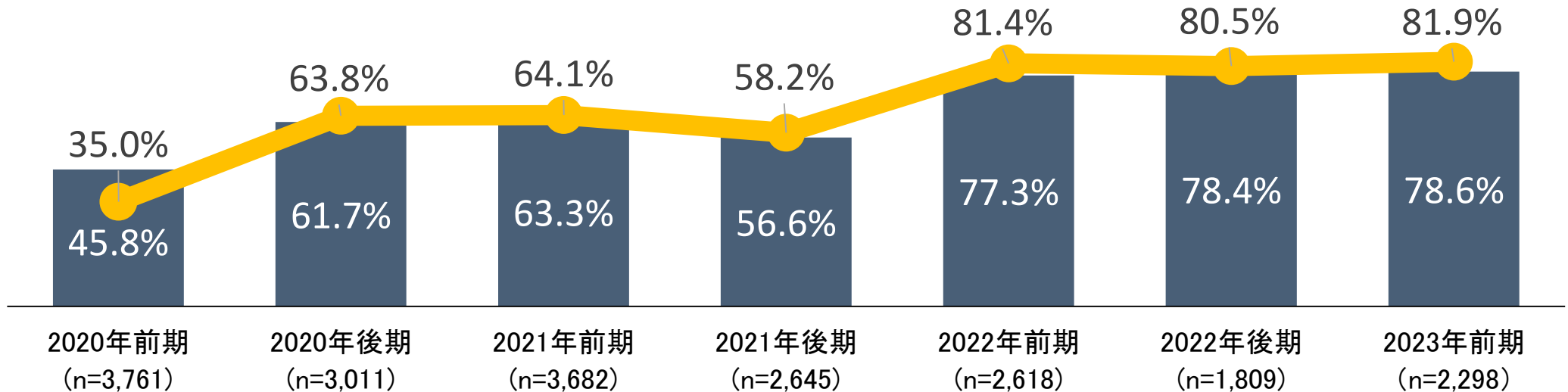


1. 回答率(教員所属別)

ビジネス文化専攻(全体) 所属教員担当授業



非常勤講師担当授業



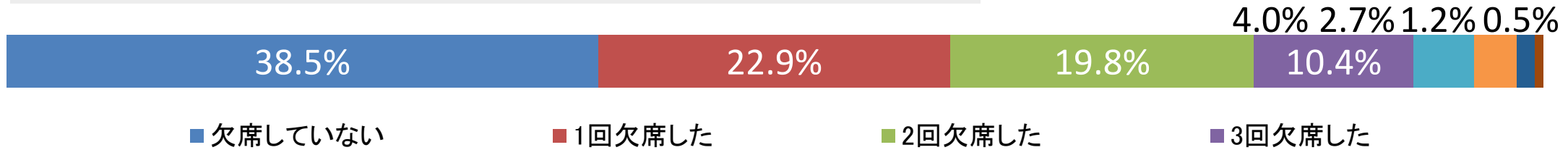
1. 回答率(全体の推移)

	2020年前期	2020年後期	2021年前期	2021年後期	2022年前期	2022年後期	2023年前期
	回答率(母数)	回答率(母数)	回答率(母数)	回答率(母数)	回答率(母数)	回答率(母数)	回答率(母数)
スポーツ健康福祉	17.8% (1509)	64.8% (784)	59.7% (761)	64.6% (794)	92.5% (949)	88.6% (844)	94.3% (835)
子ども生活学	34.9% (1208)	62.2% (587)	71.0% (825)	70.3% (441)	89.4% (558)	83.5% (303)	89.3% (422)
ビジネス文化	32.0% (4776)	66.0% (2952)	64.2% (3791)	56.2% (3241)	80.3% (3917)	79.1% (3159)	79.9% (2900)
(萩キャンパス)	22.6% (866)	57.6% (427)	53.7% (508)	51.1% (573)	91.2% (617)	82.7% (474)	84.7% (743)
(東京キャンパス)	34.1% (3910)	67.4% (2525)	65.9% (3283)	57.3% (2668)	78.2% (3300)	78.5% (2685)	78.3% (2157)
非常勤講師	45.8% (3761)	61.7% (3011)	63.3% (3682)	56.6% (2645)	77.3% (2618)	78.4% (1809)	78.6% (2298)
全体	35.0% (11254)	63.8% (7334)	64.1% (9059)	58.2% (7121)	81.4% (8042)	80.5% (6115)	81.9% (6455)

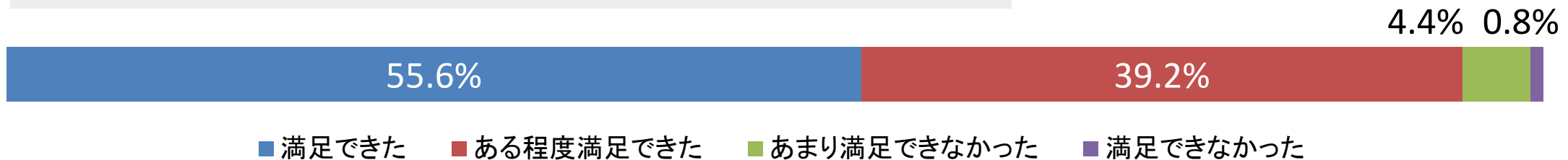
單純集計結果

2. 全体の傾向(質問1, 3, 4, 5の結果)

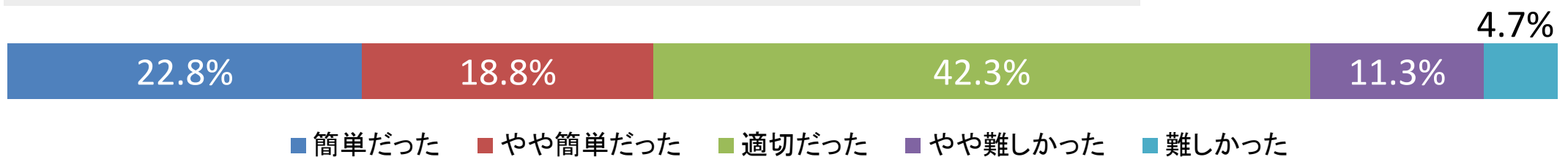
1. この授業の出席回数について回答してください(n=5,366)



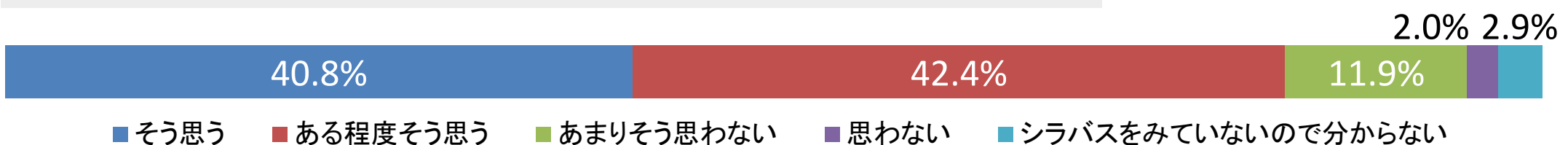
3. この授業を受講して、あなたは満足できましたか。(n=5,272)



4. あなたにとって、この授業全体の難易度はどの程度でしたか(n=5,271)



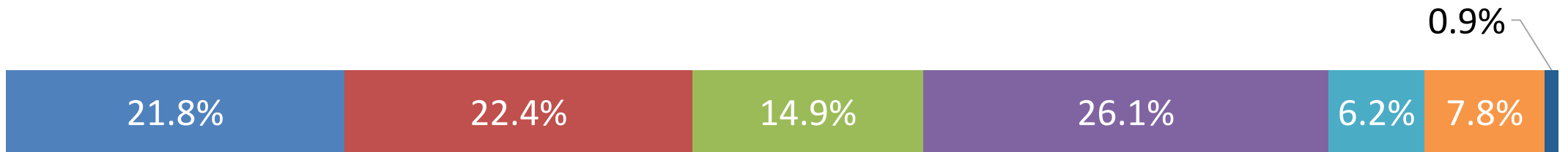
5. シラバスで示された到達目標は、達成できたと思いますか(n=5,271)




※質問2の回答が1件も無かったため記載していない

2. 全体の傾向(質問6の結果)


6. 授業1回にあてた予習時間(n=4,141)



6. 授業1回にあてた復習時間(n=4,088)



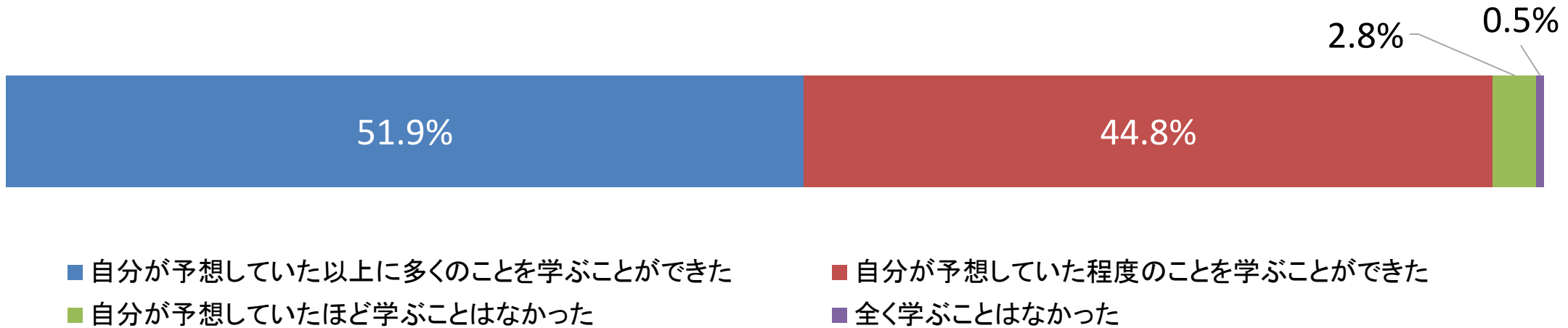
6. 授業1回にあてた課題時間(n=4,118)



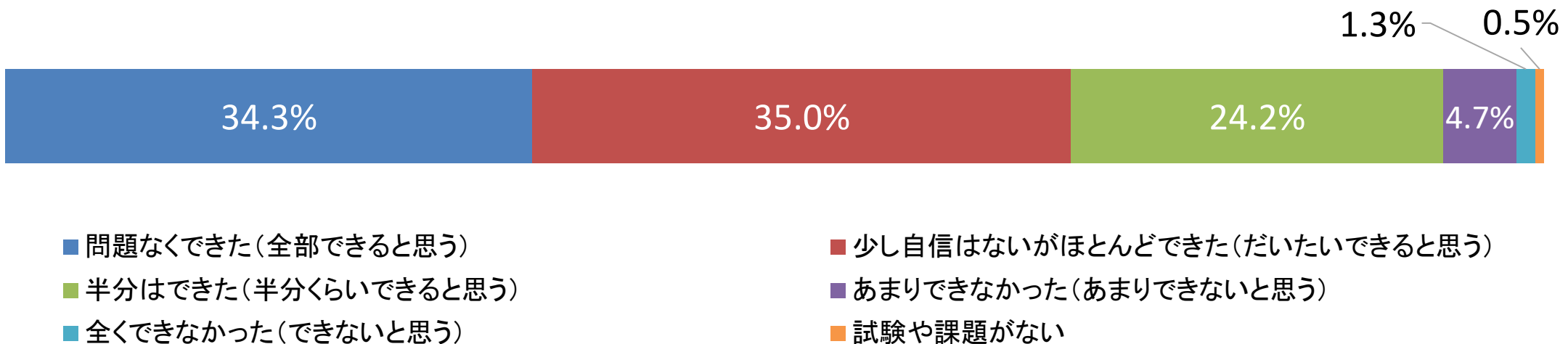
■ 5分未満 ■ 5~14分 ■ 15~29分 ■ 30~59分 ■ 60~89分 ■ 90~119分 ■ 120分以上

2. 全体の傾向(質問7, 8の結果)

7. この授業を受けた成果として、最も適切なものを一つ選んでください。(n=5,269)

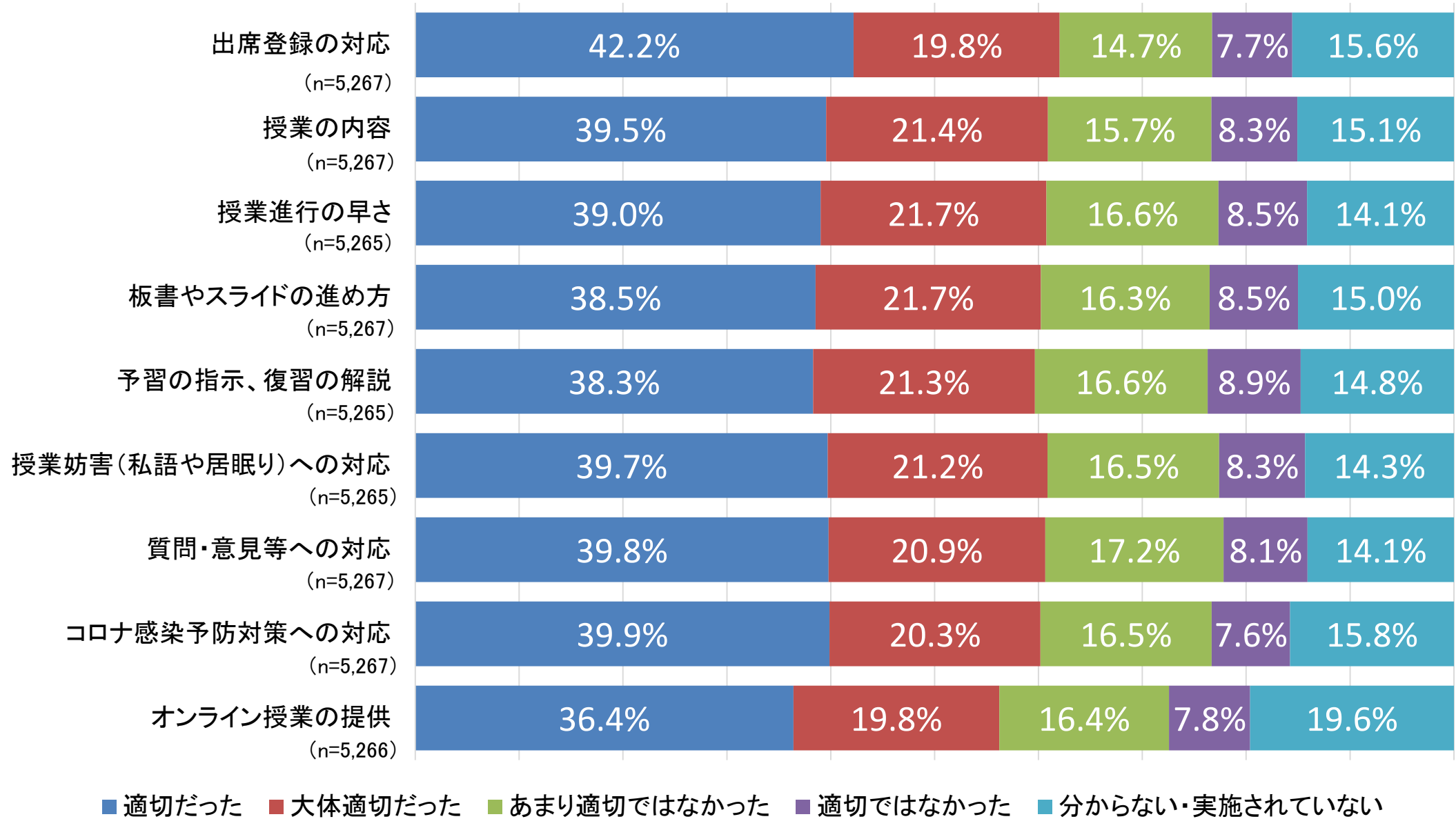


8. 試験や課題はどのくらいできましたか。これから試験を受ける場合、どのくらいできそうですか。(n=5,268)



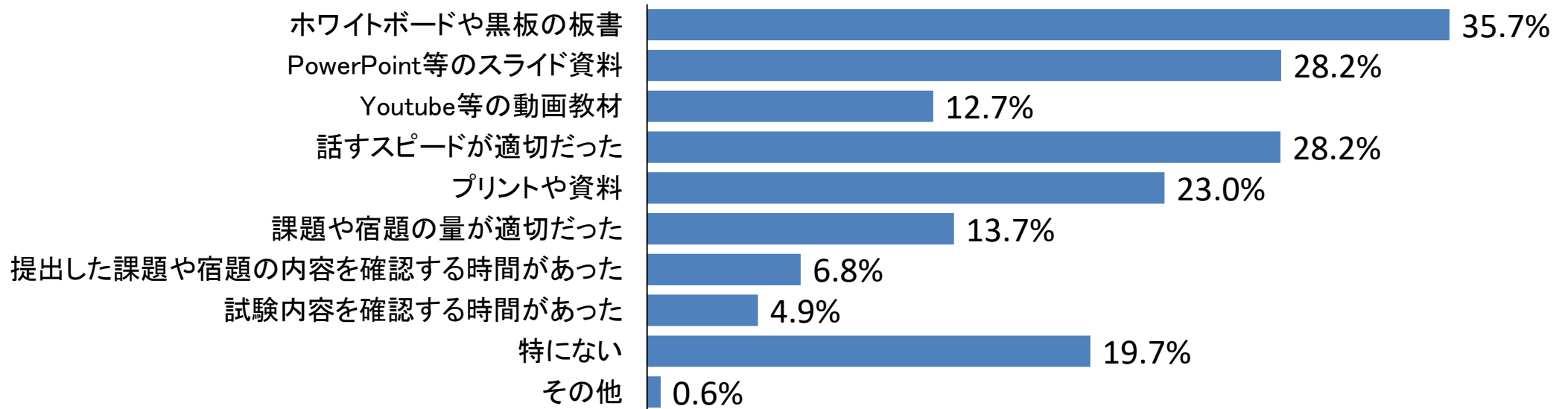
2. 全体の傾向(質問9の結果)

9. この授業に当てはまるものを選んでください。

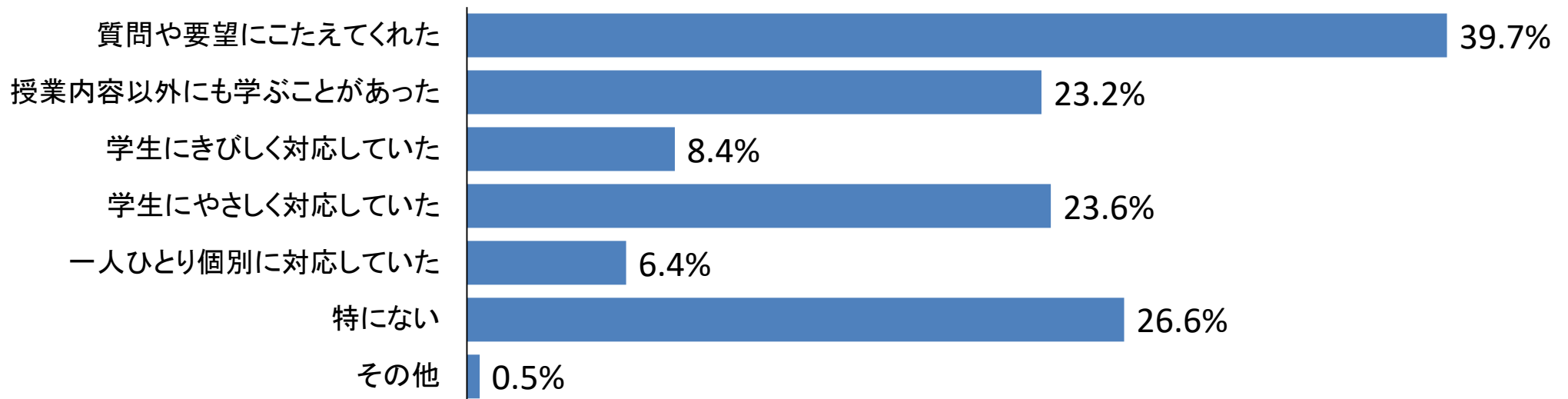


2. 全体の傾向(質問8, 9の結果)

10. 先生が行っていた取り組みについて、あなたにとって「よかった」と思う事 (n=5,266)

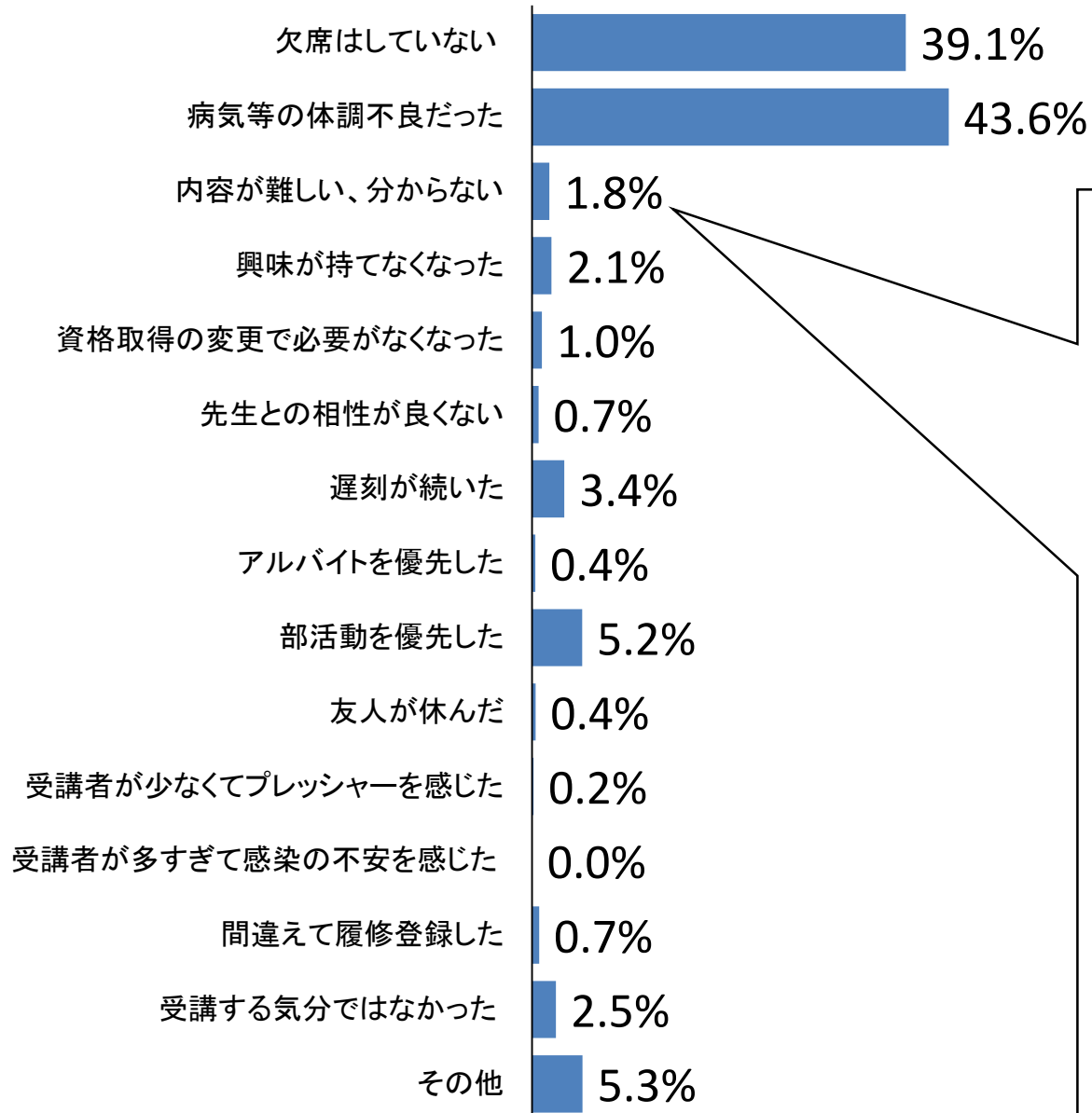


11. 先生が行っていた対応について、あなたにとって「よかった」と思う事 (n=5,266)

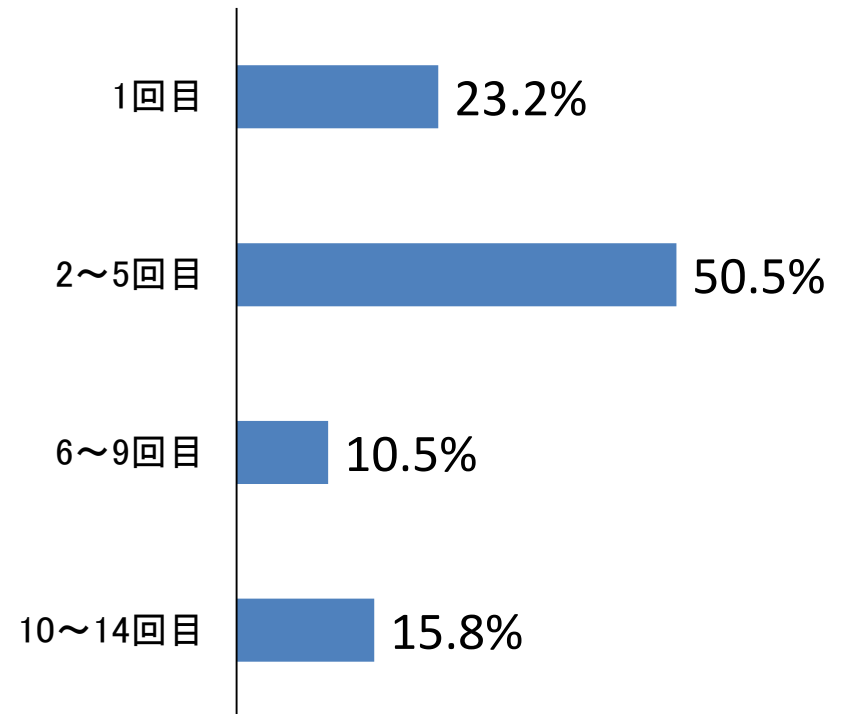


2. 全体の傾向(質問10、11の結果)

12. あなたがこの授業を休んだ時の理由を選んでください(n=4,337)



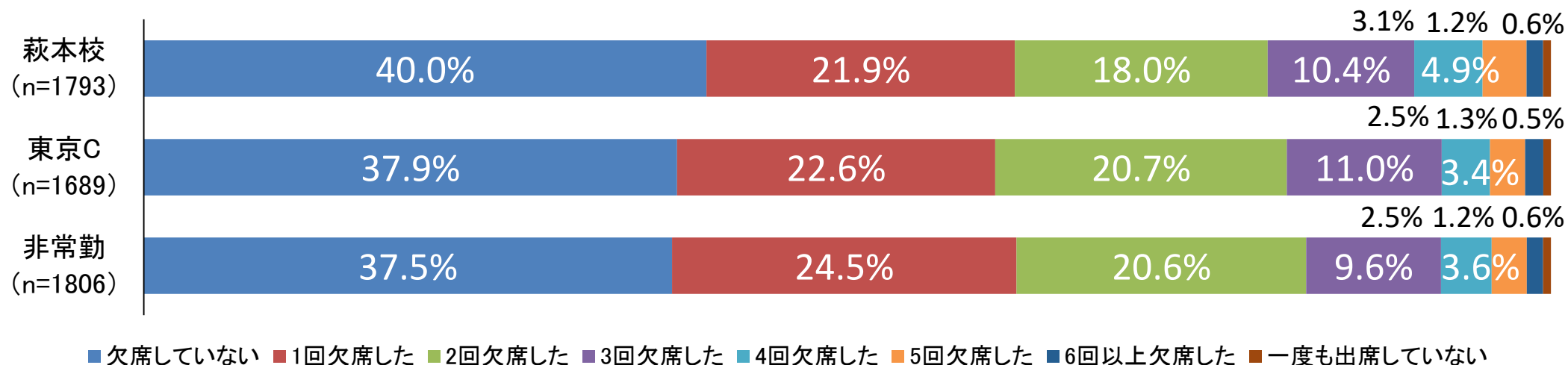
13. どのタイミングで授業の内容が分からなくなりましたか。(n=134)



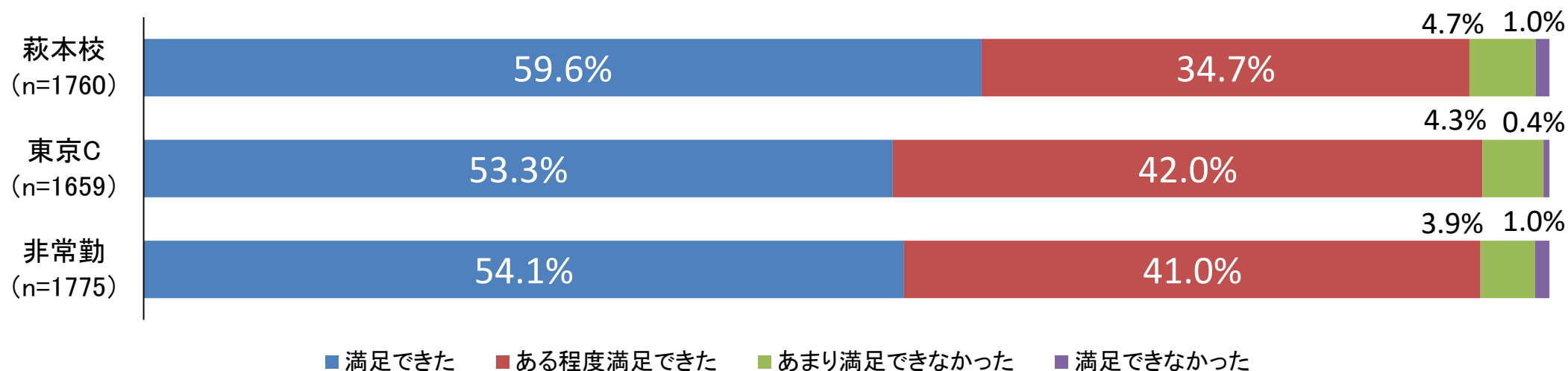
教員の所属別結果

3. 教員の所属別の傾向（質問1, 3の結果）

1. この授業の出席回数について回答してください



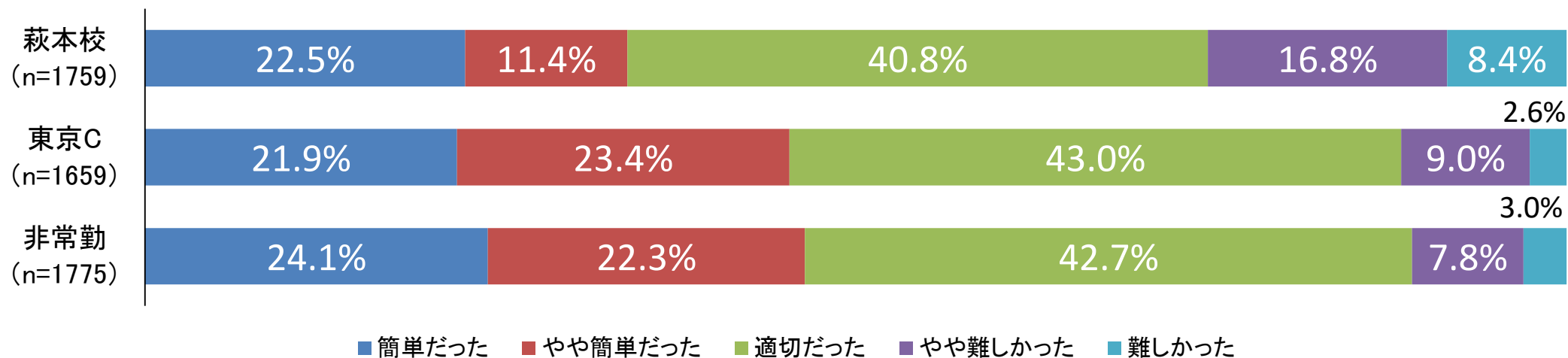
3. この授業を受講して、あなたは満足できましたか



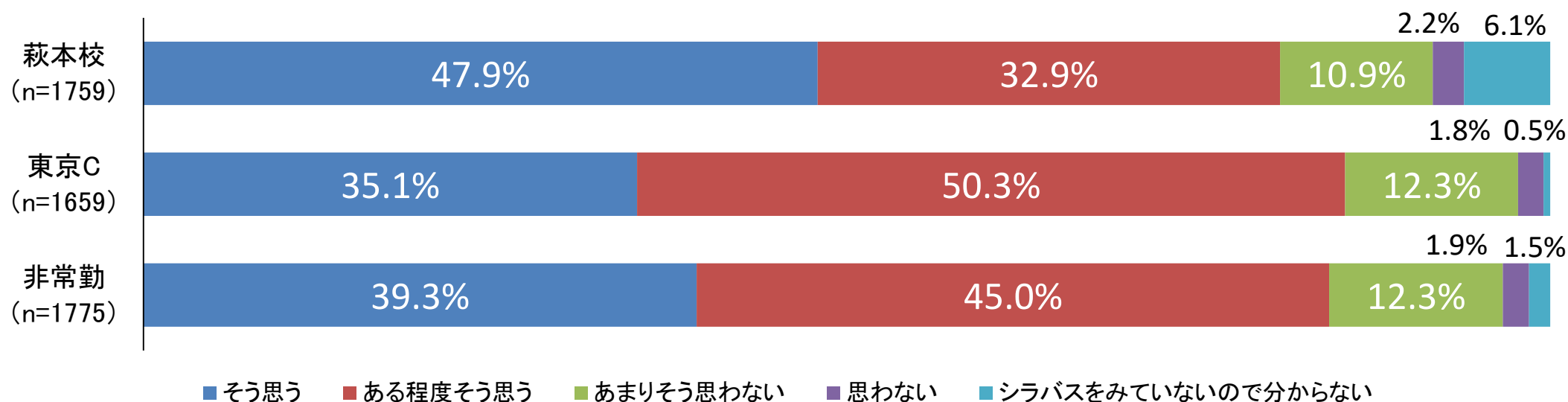
※質問2の回答が1件も無かったため記載していない

3. 教員の所属別の傾向（質問4, 5の結果）

4. あなたにとって、この授業全体の難易度はどの程度でしたか

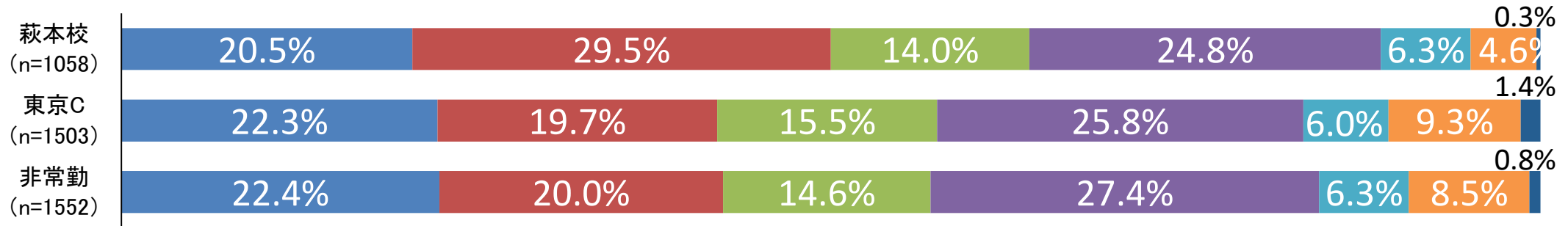


5. シラバスで示された到達目標は、達成できたと思いますか

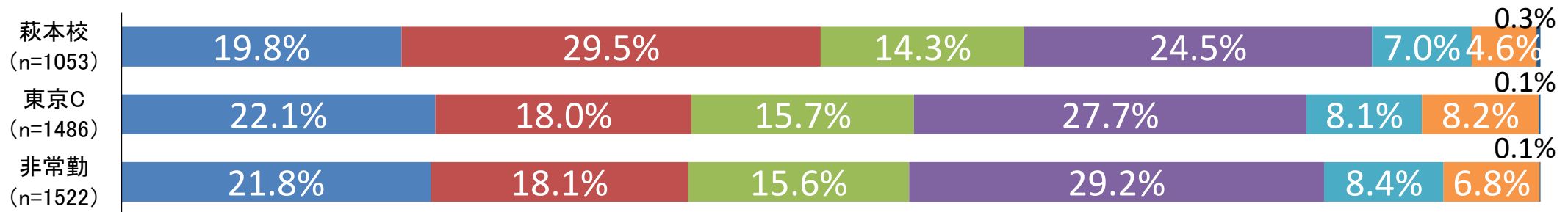


3. 教員の所属別の傾向（質問6の結果）

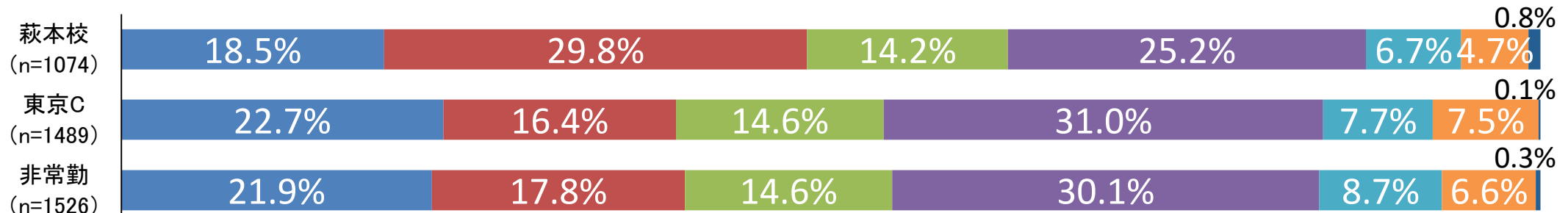
6. 授業1回にあてた予習時間



6. 授業1回にあてた復習時間



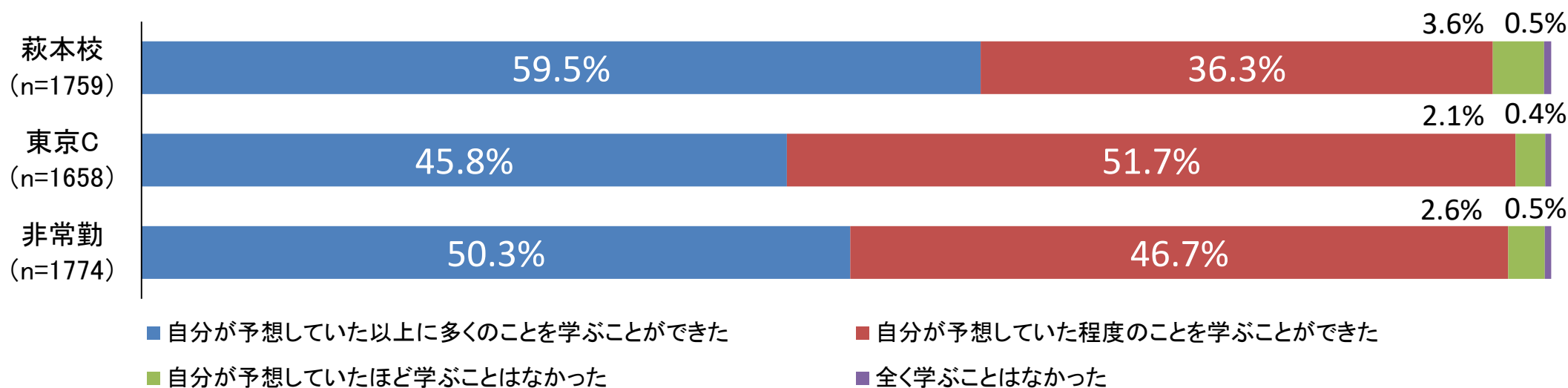
6. 授業1回にあてた課題時間



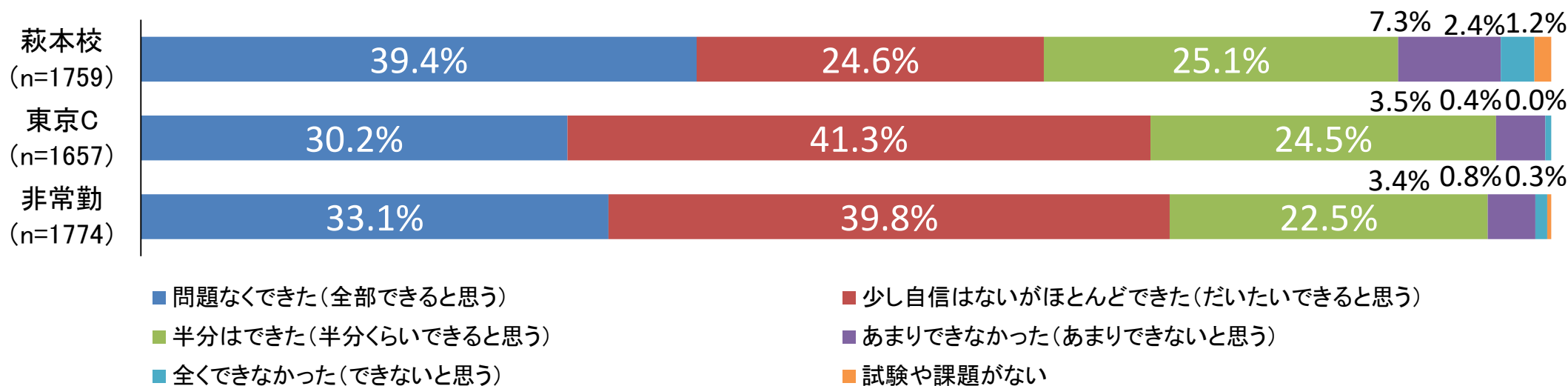
■ 5分未満 ■ 5~14分 ■ 15~29分 ■ 30~59分 ■ 60~89分 ■ 90~119分 ■ 120分以上

3. 教員の所属別の傾向（質問7, 8の結果）

7. この授業を受けた成果として、最も適切なものを一つ選んでください



8. 試験や課題はどのくらいできましたか。これから試験を受ける場合、どのくらいできそうですか



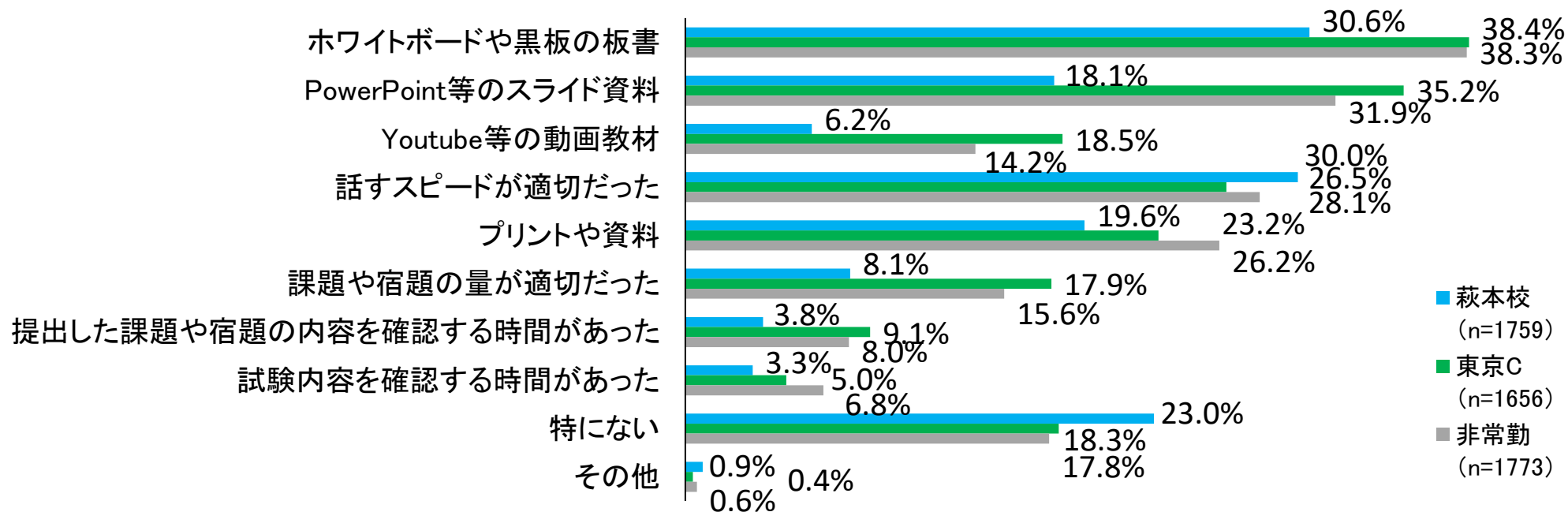
3. 教員の所属別の傾向(質問9の結果)

9. この授業に当てはまるものを選んでください。

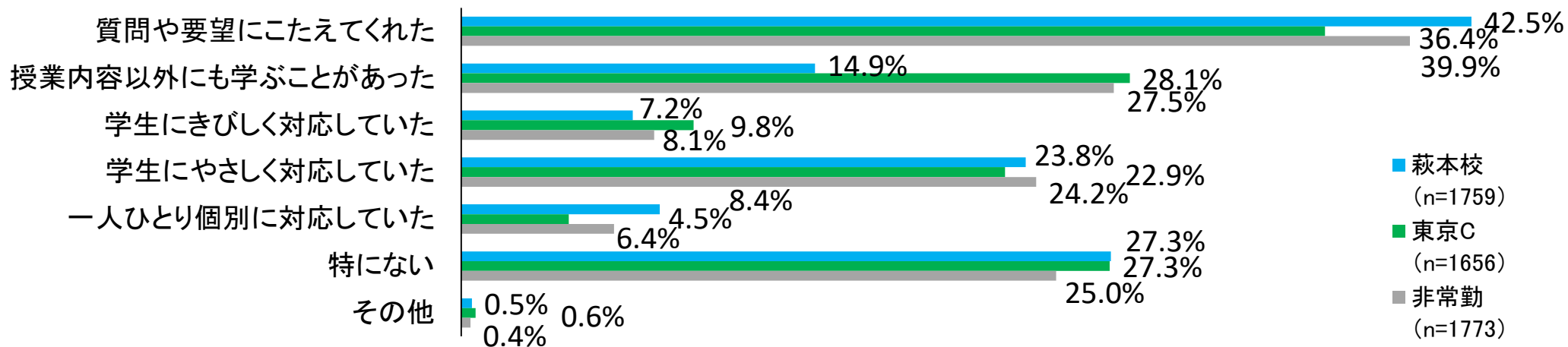
		適切だった	大体適切だった	あまり適切ではなかった	適切ではなかった	分からない 実施されていない	n数
出席登録の対応	萩	43.6%	15.2%	15.4%	6.6%	19.2%	1759
	東京	43.2%	22.3%	13.0%	8.7%	12.9%	1657
	非常勤	39.9%	22.4%	15.3%	7.9%	14.4%	1773
授業の内容	萩	39.7%	18.6%	15.2%	8.2%	18.2%	1759
	東京	41.0%	23.4%	13.9%	8.5%	13.2%	1657
	非常勤	38.0%	22.4%	17.8%	8.2%	13.6%	1773
授業進行の早さ	萩	38.9%	18.1%	17.1%	8.8%	17.0%	1759
	東京	41.4%	23.2%	14.6%	8.2%	12.7%	1656
	非常勤	37.0%	23.9%	17.9%	8.7%	12.5%	1772
板書やスライドの進め方	萩	38.3%	18.1%	16.3%	8.8%	18.5%	1759
	東京	40.4%	23.5%	14.8%	8.0%	13.3%	1657
	非常勤	37.1%	23.6%	17.4%	8.7%	13.1%	1773
予習の指示、復習の解説	萩	37.7%	17.5%	17.7%	9.1%	18.0%	1759
	東京	40.3%	23.8%	14.2%	8.9%	12.8%	1656
	非常勤	37.2%	23.0%	17.6%	9.0%	13.1%	1772
授業妨害(私語や居眠り)への対応	萩	40.5%	17.3%	16.7%	7.7%	17.9%	1759
	東京	40.6%	23.5%	14.9%	8.3%	12.7%	1656
	非常勤	38.1%	23.0%	18.0%	8.7%	12.2%	1772
質問・意見等への対応	萩	39.9%	17.2%	17.2%	8.2%	17.5%	1759
	東京	41.5%	23.1%	15.3%	7.6%	12.5%	1657
	非常勤	38.3%	22.3%	18.7%	8.5%	12.1%	1773
コロナ感染予防対策への対応	萩	39.7%	17.3%	16.3%	7.2%	19.5%	1759
	東京	41.9%	22.0%	14.7%	7.4%	14.1%	1657
	非常勤	38.2%	21.8%	18.2%	8.1%	13.6%	1773
オンライン授業の提供	萩	33.8%	15.9%	16.8%	7.0%	26.4%	1759
	東京	39.9%	22.5%	13.6%	8.3%	15.7%	1657
	非常勤	36.0%	21.3%	18.3%	8.1%	16.3%	1772

3. 教員の所属別の傾向（質問10, 11の結果）

10. 先生が行っていた取り組みについて、あなたにとって「よかった」と思う事

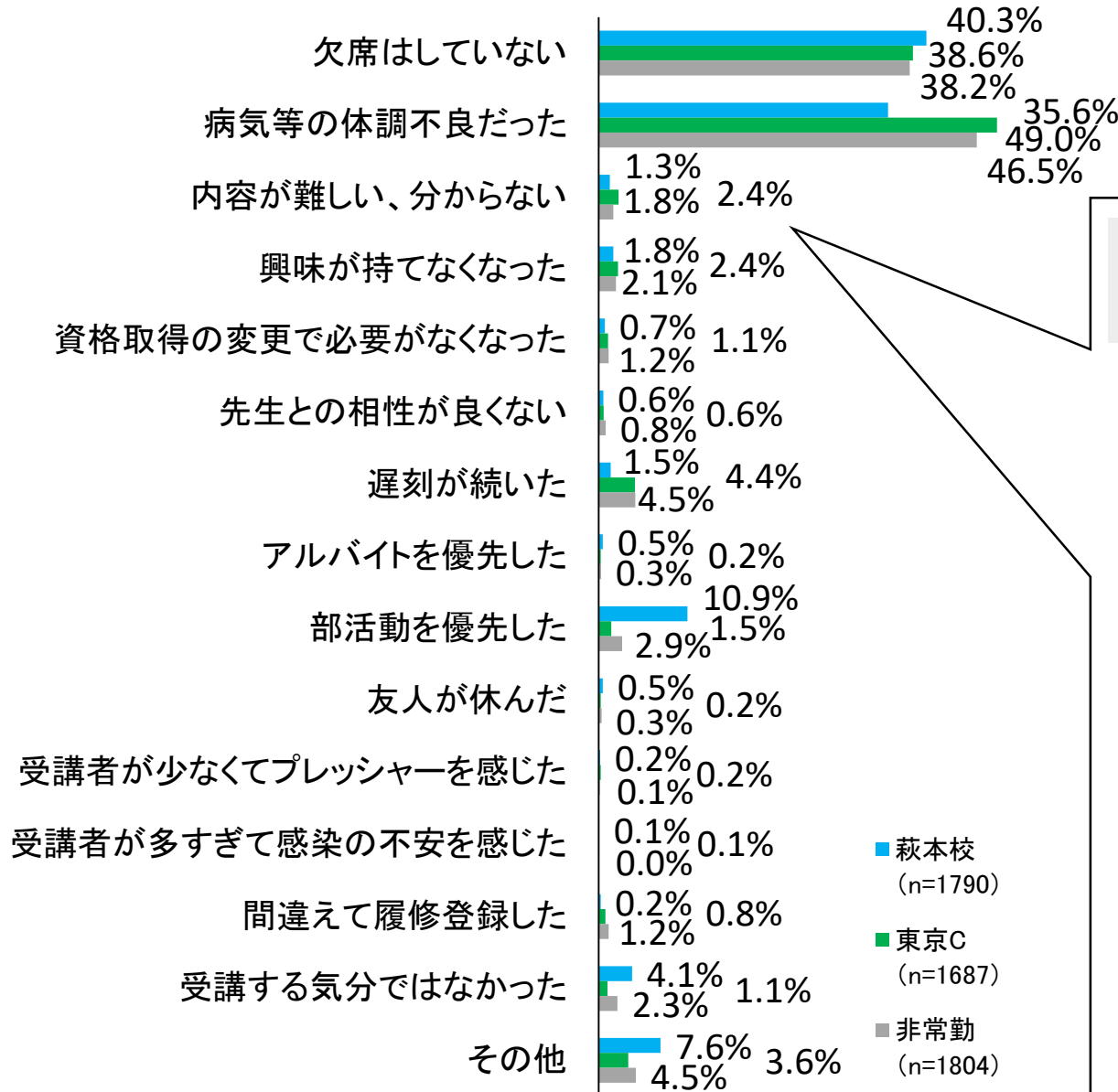


11. 先生が行っていた対応について、あなたにとって「よかった」と思う事



3. 教員の所属別の傾向(質問12、13の結果)

12. あなたがこの授業を休んだ時の理由を選んでください



13. どのタイミングで授業の内容が分からなくなりましたか。

