

# 授業評価アンケート報告 ～2023年度後期～

## 調査方法

本学のポータル機能を用いた、全学生対象のオンライン調査

## 調査期間

2023年12月18日(月)～2024年2月23日(金)

## 有効回答

5,684(回答率:81.1%)

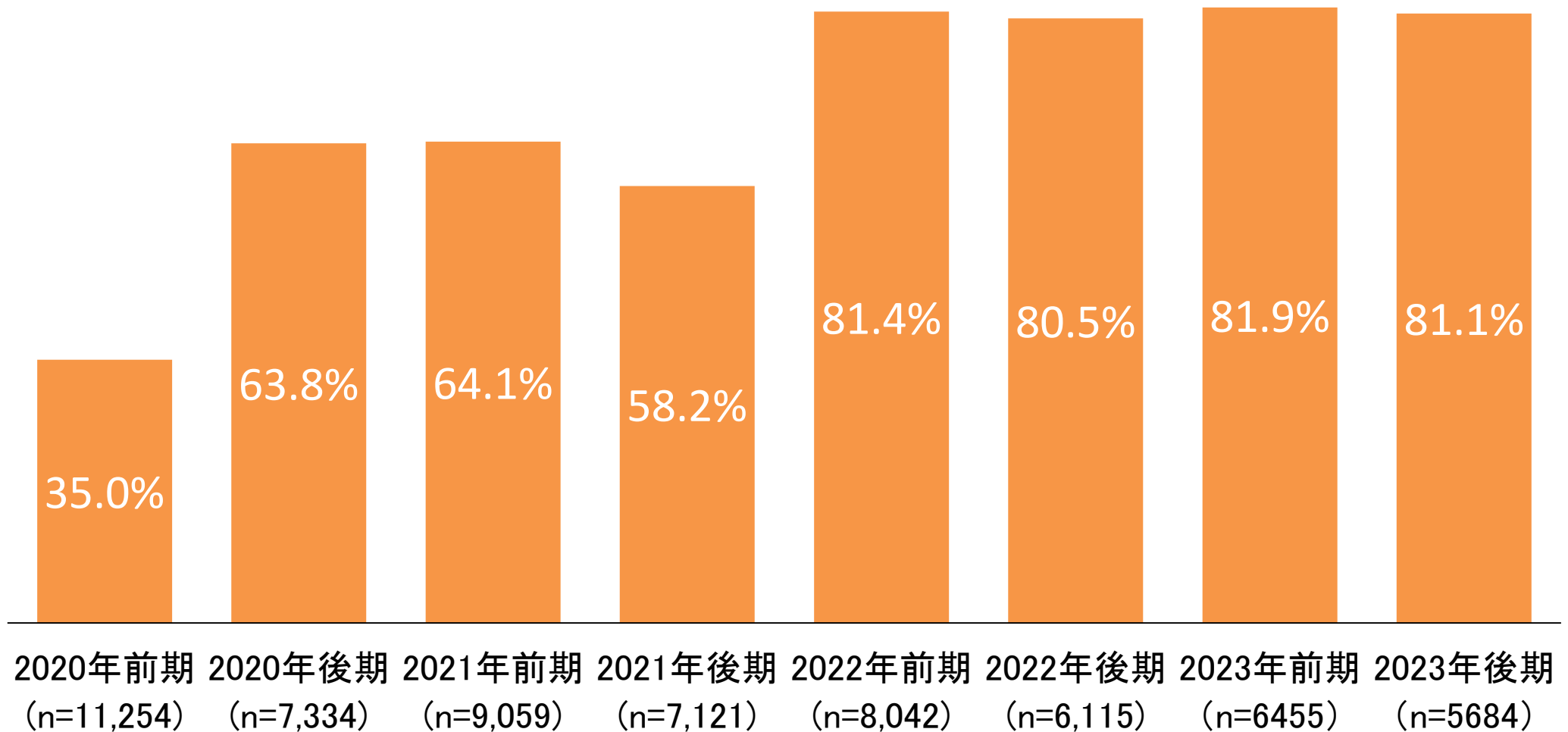
## 分析概要

- i. 全体、教員の所属別、学生の所属別での回答率
- ii. 回答学生全体の傾向(割合)・・・単純集計
- iii. 教員の所属別の傾向(割合)・・・クロス集計

# 回答率

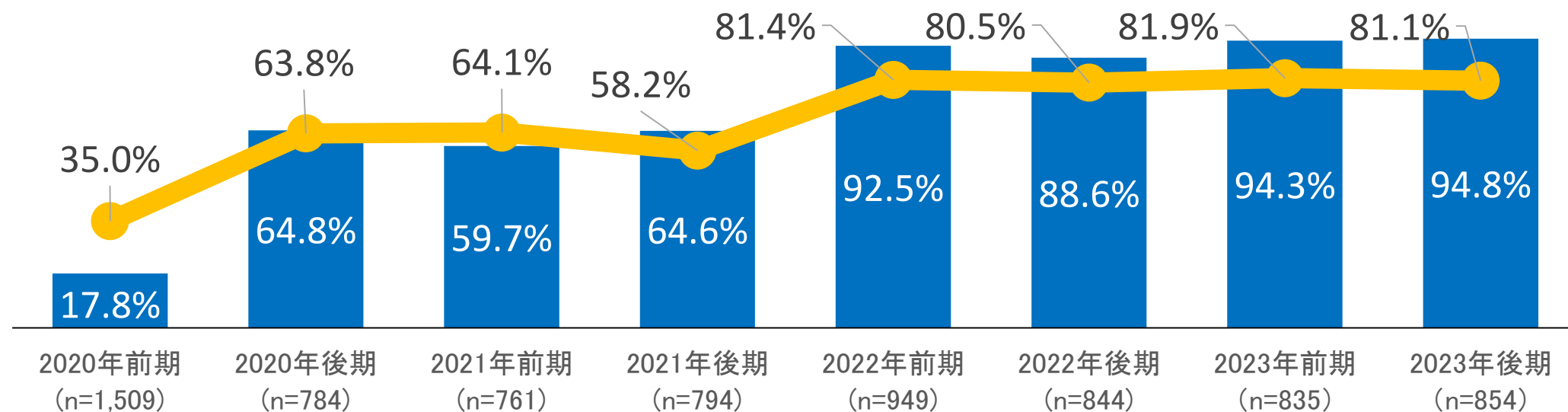
---

# 1. 回答率(全体の推移)

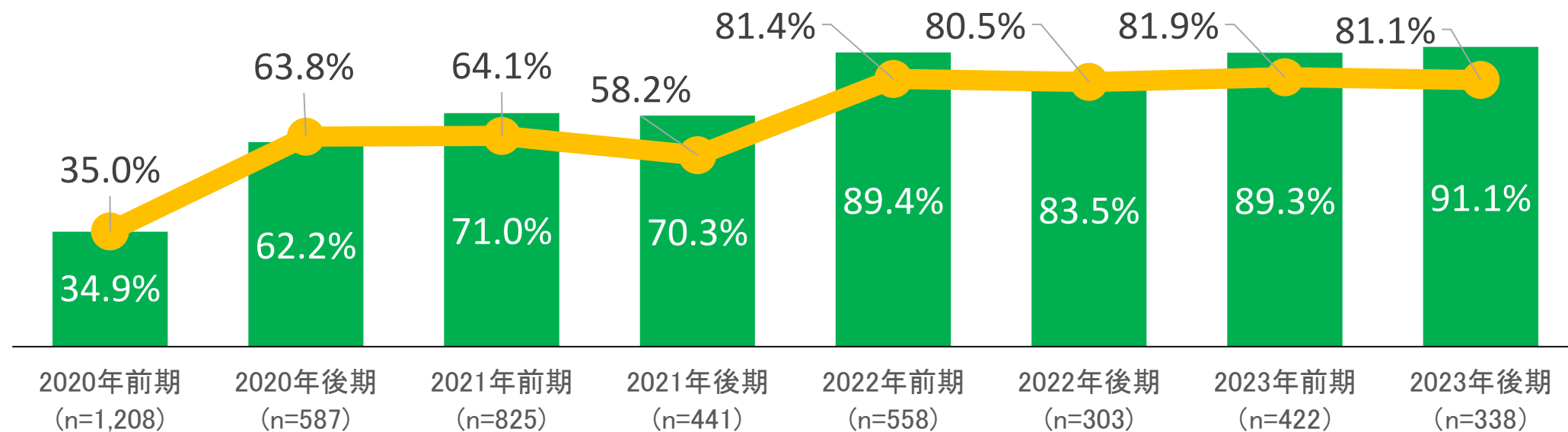


# 1. 回答率(教員所属別)

スポーツ健康福祉専攻 所属教員担当講義

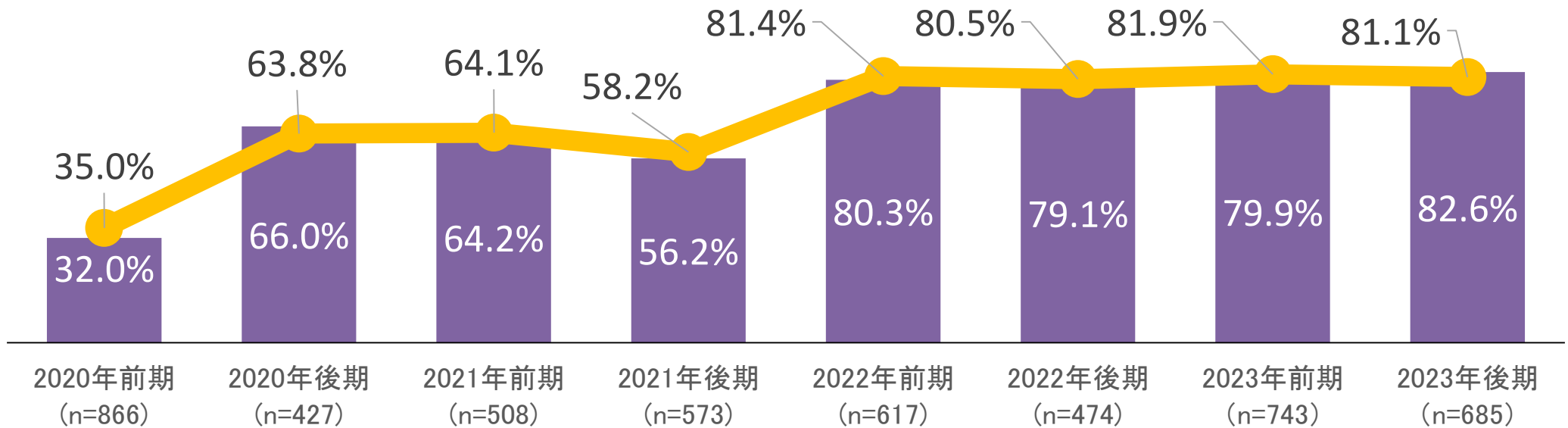


子ども生活学専攻 所属教員担当講義

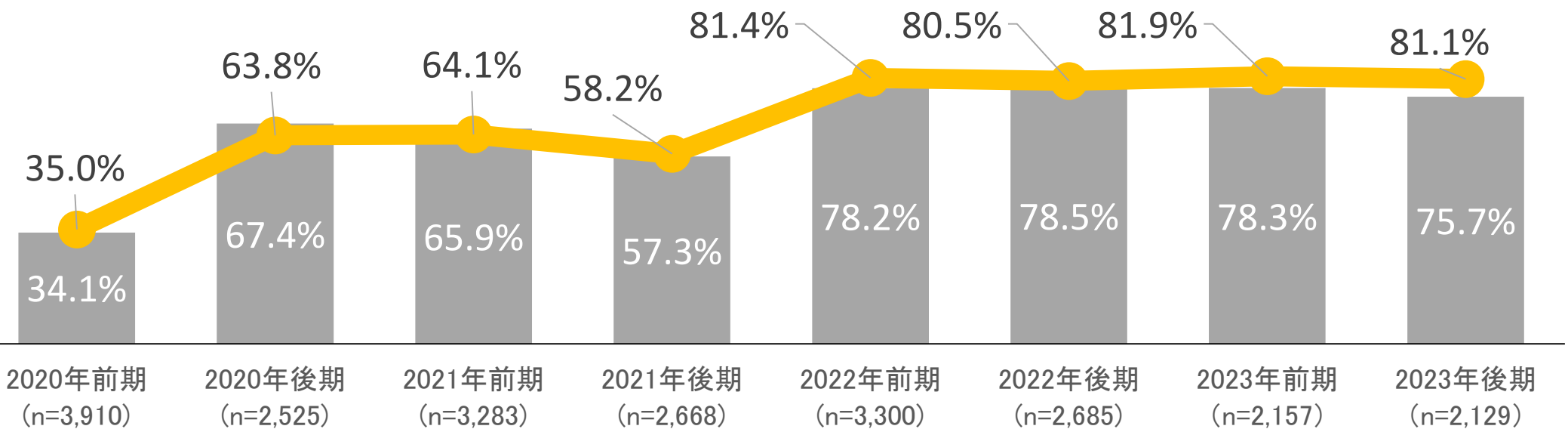


# 1. 回答率(教員所属別)

## ビジネス文化専攻(萩) 所属教員担当講義

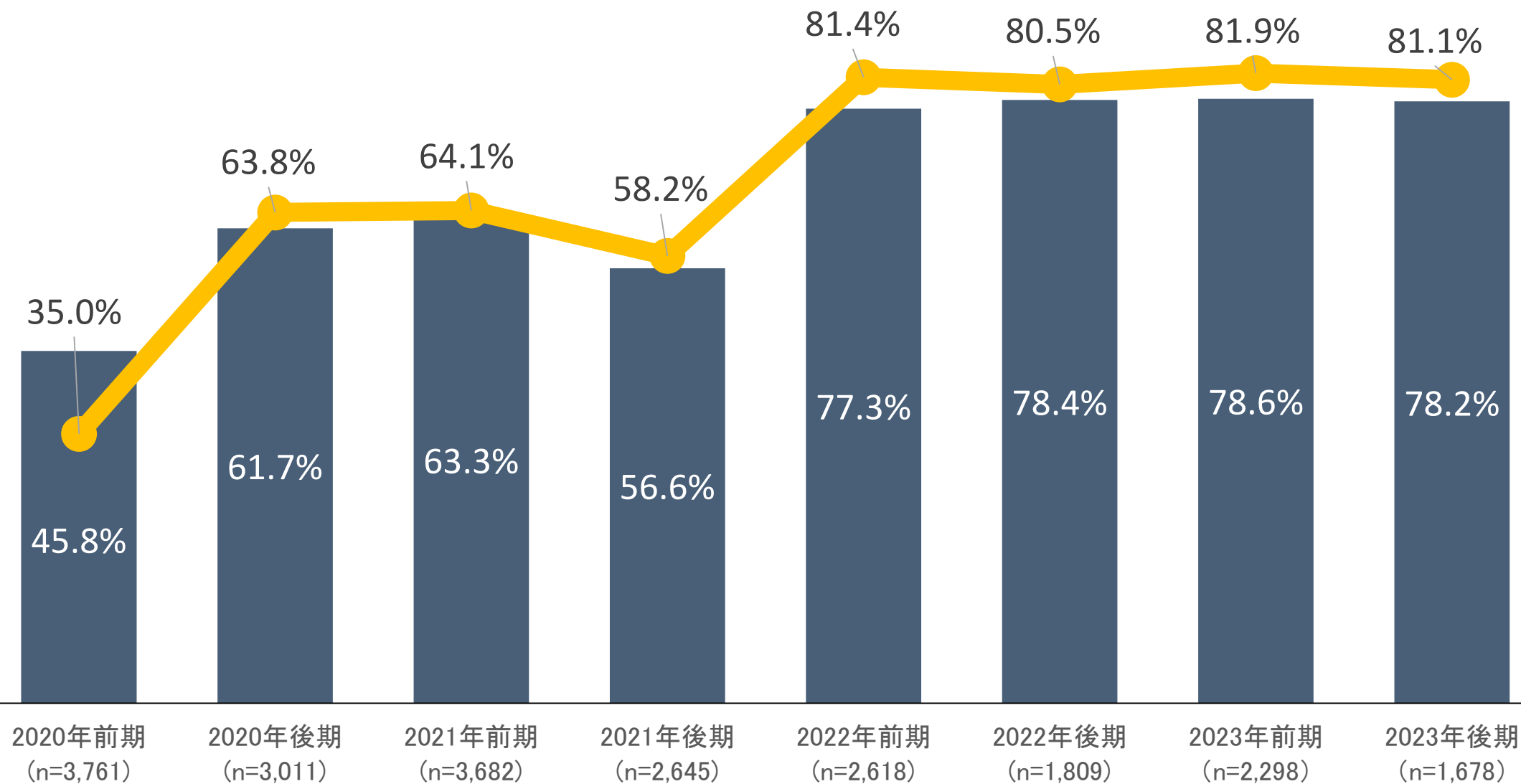


## ビジネス文化専攻(東京) 所属教員担当講義



# 1. 回答率(教員所属別)

非常勤講師担当講義



# 1. 回答率(全体の推移)

	2020年前期	2020年後期	2021年前期	2021年後期	2022年前期	2022年後期	2023年前期	2023年後期
	回答率(母数)	回答率(母数)	回答率(母数)	回答率(母数)	回答率(母数)	回答率(母数)	回答率(母数)	回答率(母数)
スポーツ健康福祉	17.8%(1509)	64.8%(784)	59.7%(761)	64.6%(794)	92.5%(949)	88.6%(844)	94.3%(835)	94.8%(854)
子ども生活学	34.9%(1208)	62.2%(587)	71.0%(825)	70.3%(441)	89.4%(558)	83.5%(303)	89.3%(422)	91.1%(338)
ビジネス文化	32.0%(4776)	66.0%(2952)	64.2%(3791)	56.2%(3241)	80.3%(3917)	79.1%(3159)	79.9%(2900)	77.4%(2814)
(萩キャンパス)	22.6%(866)	57.6%(427)	53.7%(508)	51.1%(573)	91.2%(617)	82.7%(474)	84.7%(743)	82.6%(685)
(東京キャンパス)	34.1%(3910)	67.4%(2525)	65.9%(3283)	57.3%(2668)	78.2%(3300)	78.5%(2685)	78.3%(2157)	75.7%(2129)
非常勤講師	45.8%(3761)	61.7%(3011)	63.3%(3682)	56.6%(2645)	77.3%(2618)	78.4%(1809)	78.6%(2298)	78.2%(1678)
全体	35.0%(11254)	63.8%(7334)	64.1%(9059)	58.2%(7121)	81.4%(8042)	80.5%(6115)	81.9%(6455)	81.1%(5684)

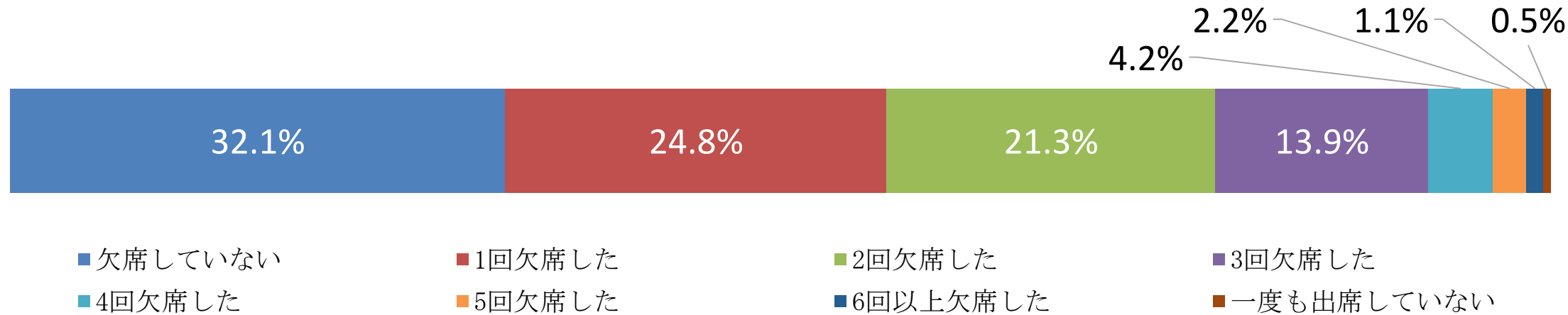
# 單純集計結果

---

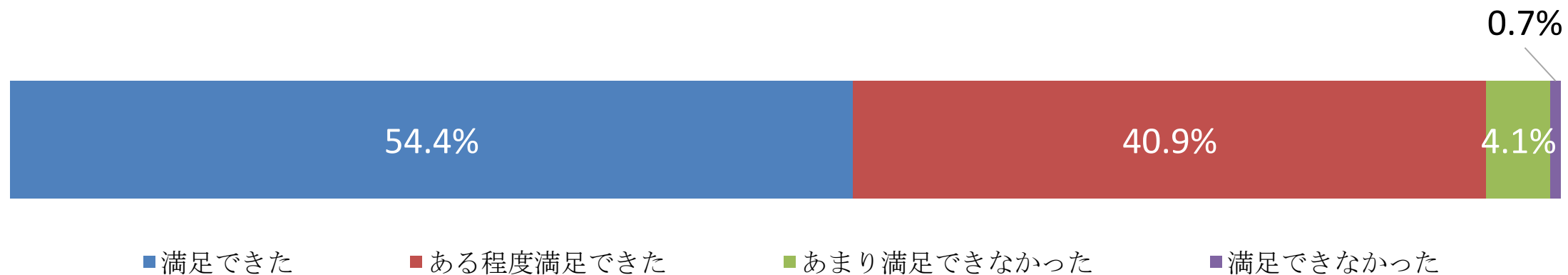


## 2. 全体の傾向(質問1, 3の結果)

1. この授業の出席回数について回答してください(n=4,606)



3. この授業を受講して、あなたは満足できましたか。(n=4,536)




※質問2の回答が1件も無かったため記載していない

## 2. 全体の傾向(質問4, 5の結果)

4. あなたにとって、この授業全体の難易度はどの程度でしたか(n=4,537)

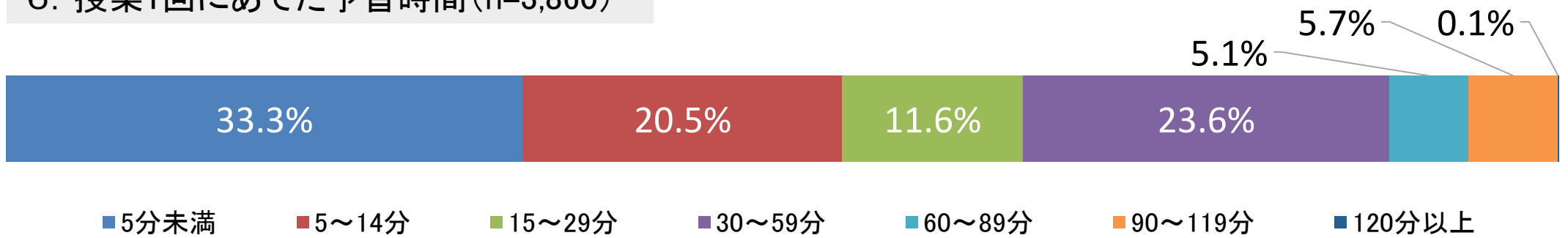


5. シラバスで示された到達目標は、達成できたと思いますか(n=4,536)

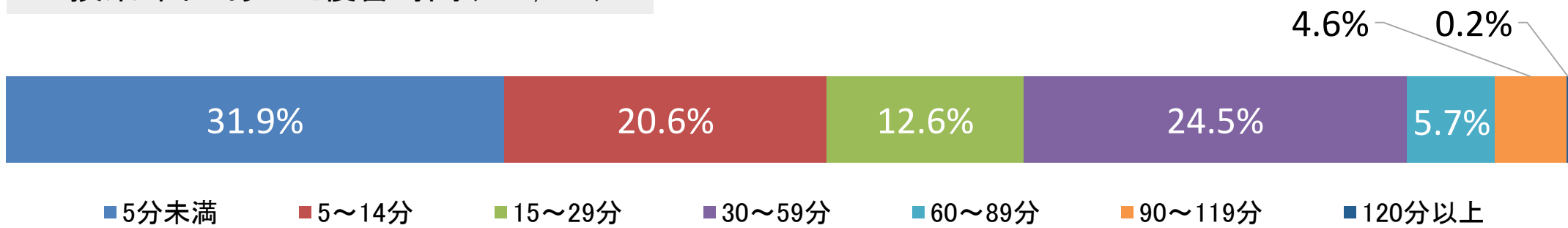


## 2. 全体の傾向(質問6の結果)

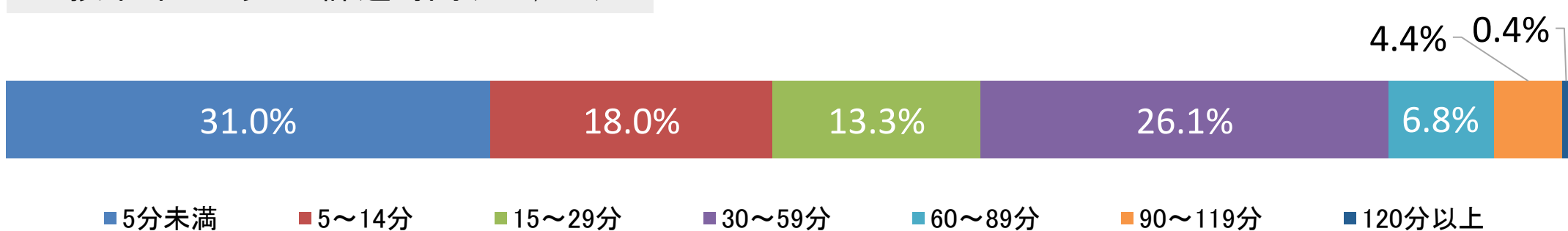
6. 授業1回にあてた予習時間(n=3,860)



6. 授業1回にあてた復習時間(n=3,838)




6. 授業1回にあてた課題時間(n=3,836)



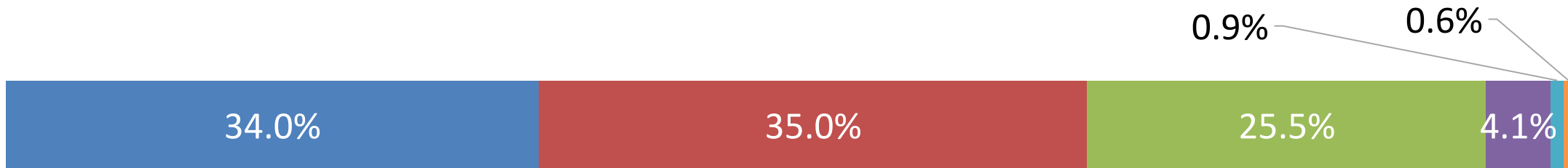
## 2. 全体の傾向(質問7, 8の結果)

7. この授業を受けた成果として、最も適切なものを一つ選んでください。(n=4,534)



- 自分が予想していた以上に多くのことを学ぶことができた
- 自分が予想していた程度のことを学ぶことができた
- 自分が予想していたほど学ぶことはなかった
- 全く学ぶことはなかった

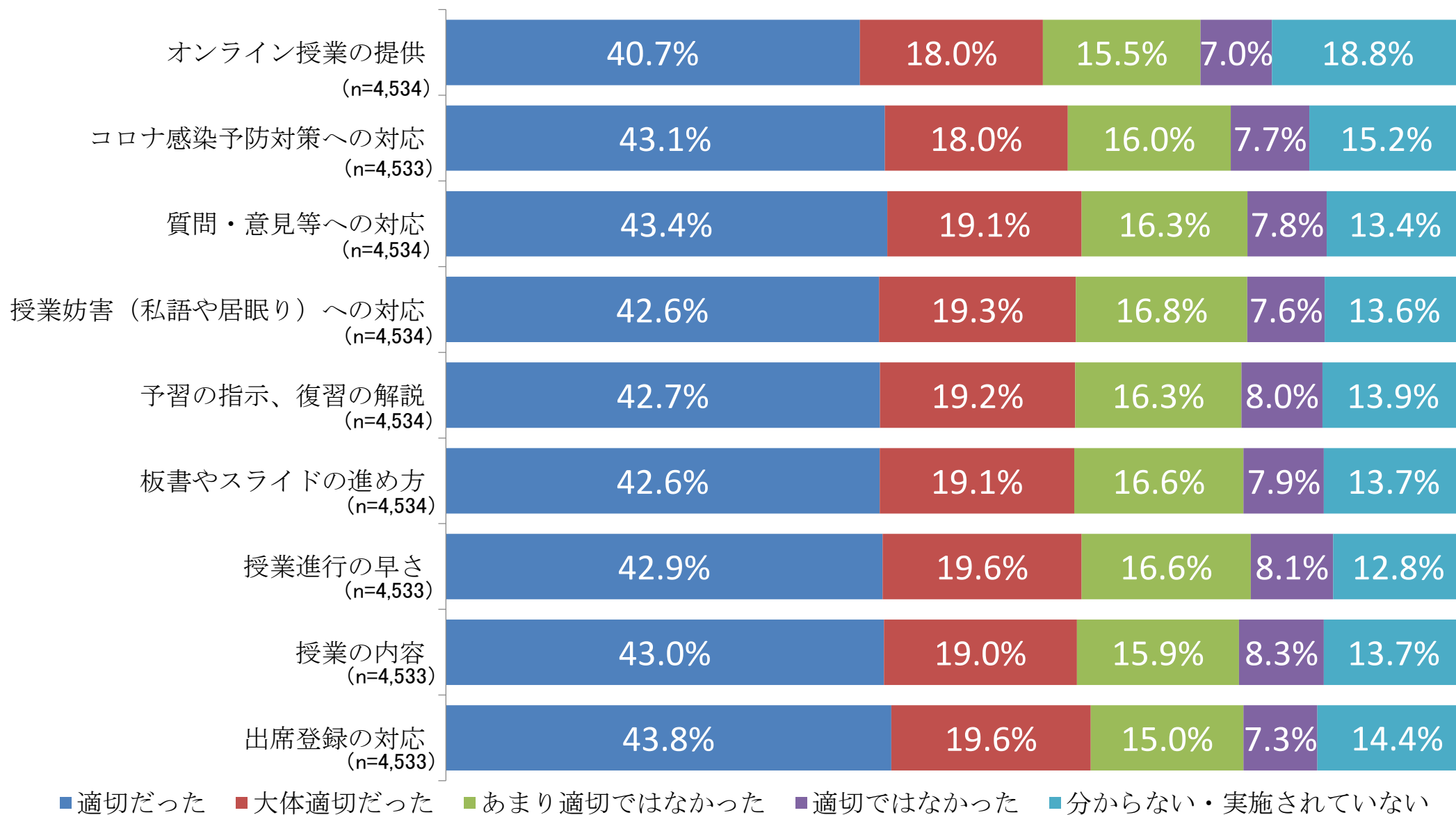
8. 試験や課題はどのくらいできましたか。これから試験を受ける場合、どのくらいできそうですか。(n=4,534)



- 問題なくできた (全部できると思う)
- 少し自信はないがほとんどできた (だいたいできると思う)
- 半分はできた (半分くらいできると思う)
- あまりできなかった (あまりできないと思う)
- 試験や課題がない

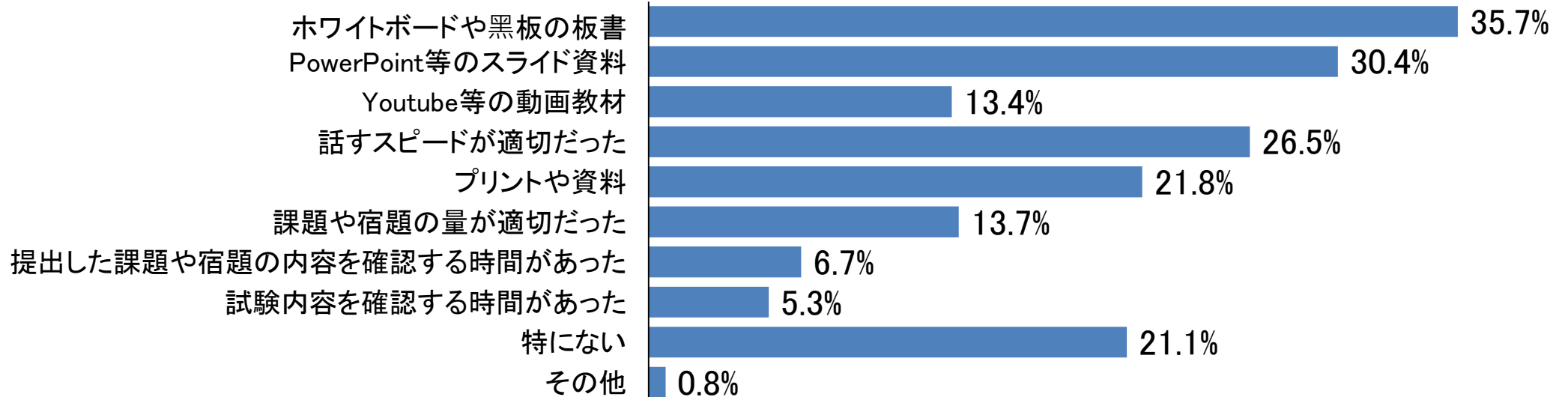
## 2. 全体の傾向(質問9の結果)

9. この授業に当てはまるものを選んでください。

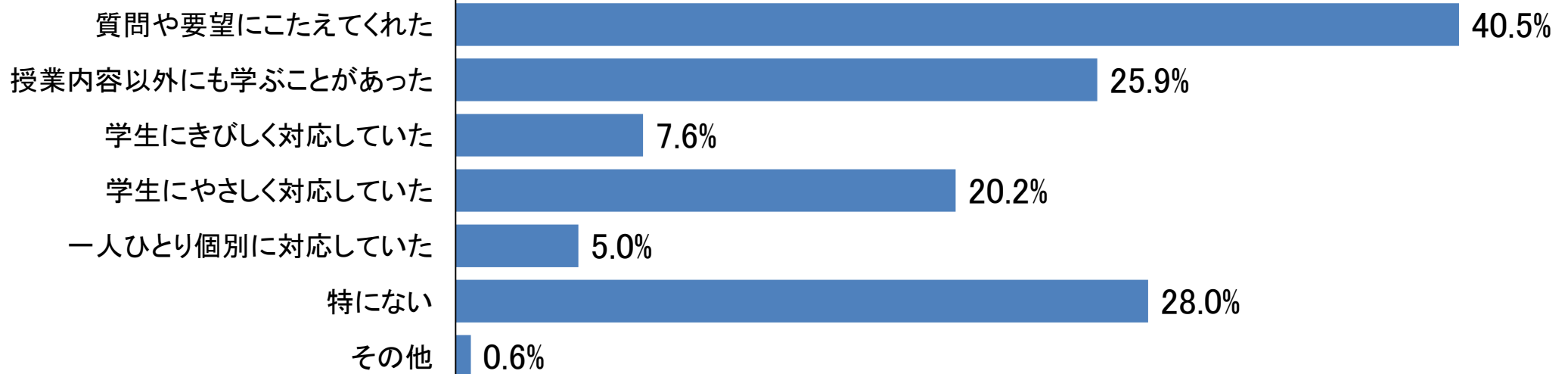


## 2. 全体の傾向(質問8, 9の結果)

### 10. 先生が行っていた取り組みについて、あなたにとって「よかった」と思う事 (n=4,533)

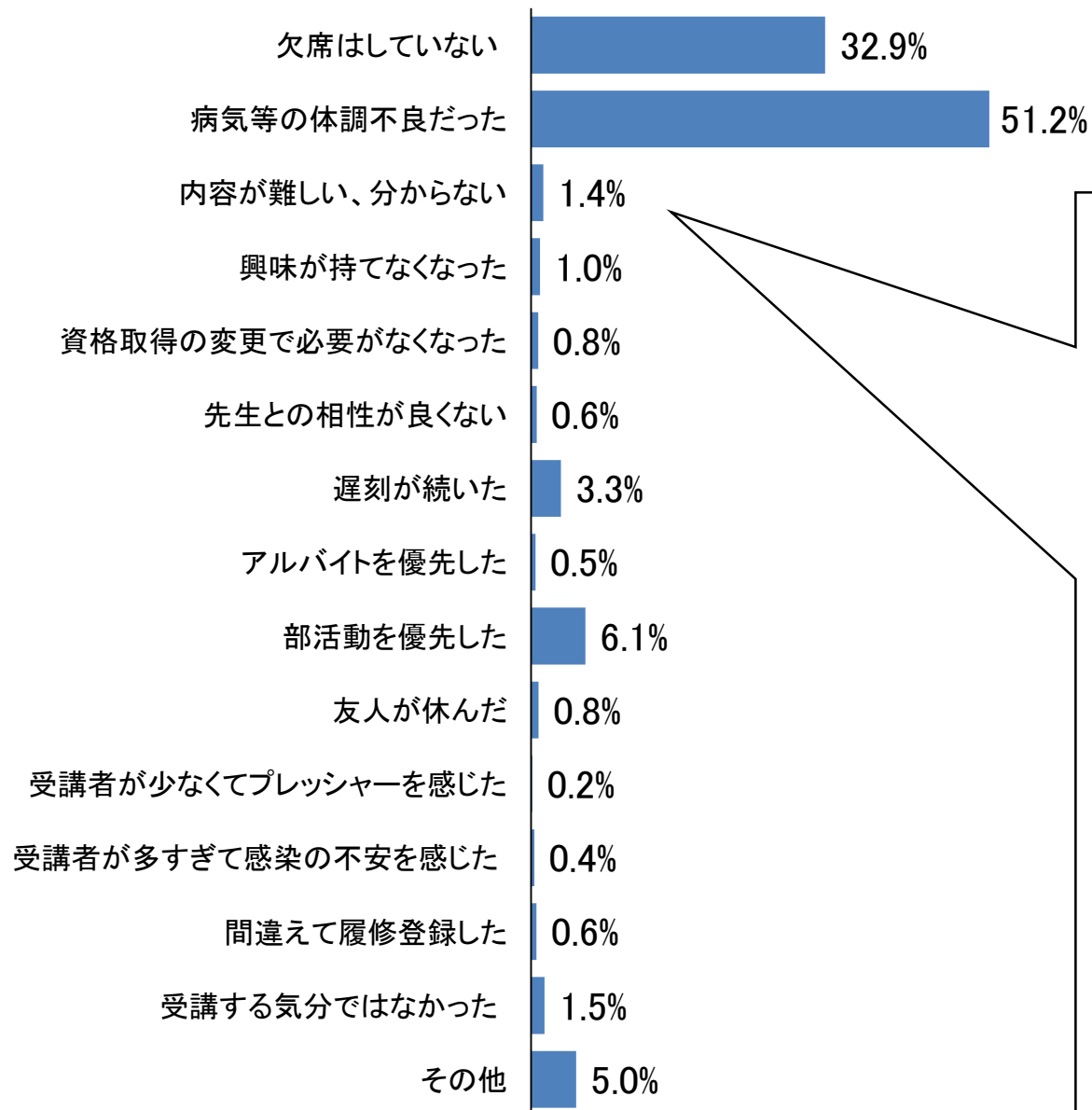


### 11. 先生が行っていた対応について、あなたにとって「よかった」と思う事 (n=4,533)

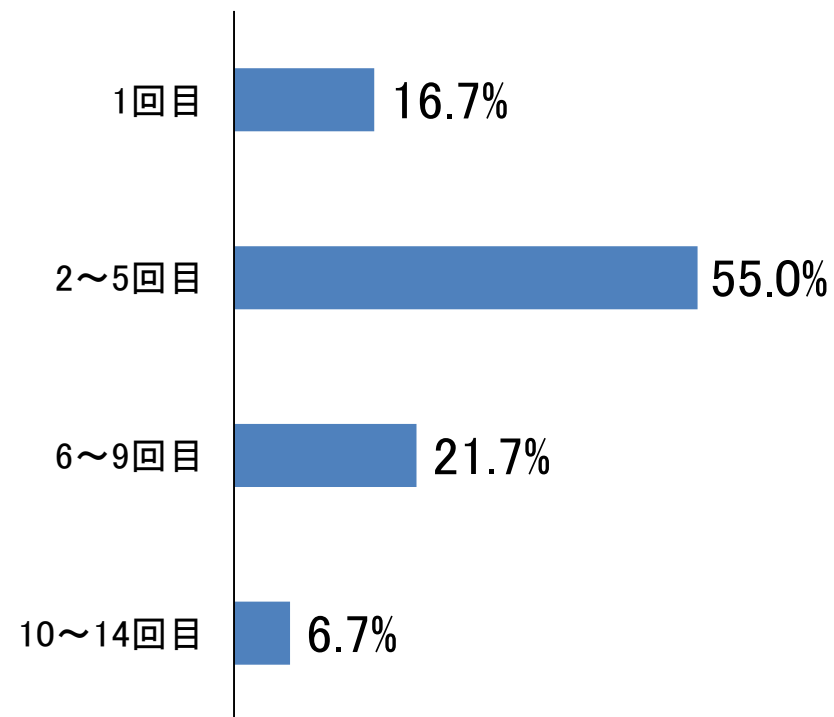


## 2. 全体の傾向(質問10、11の結果)

### 12. あなたがこの授業を休んだ時の理由を選んでください(n=4,604)



### 13. どのタイミングで授業の内容が分からなくなりましたか。(n=60)



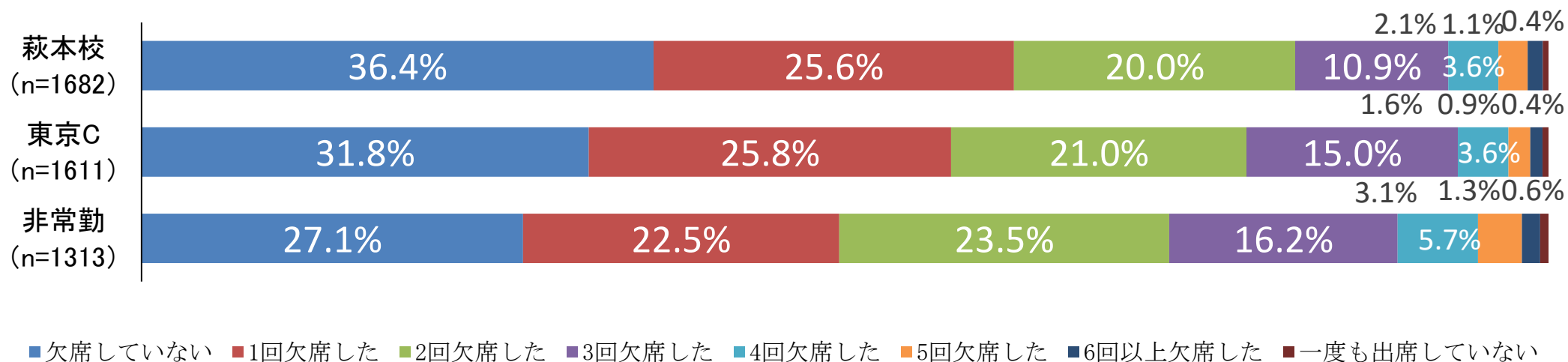
# 教員の所属別結果

---

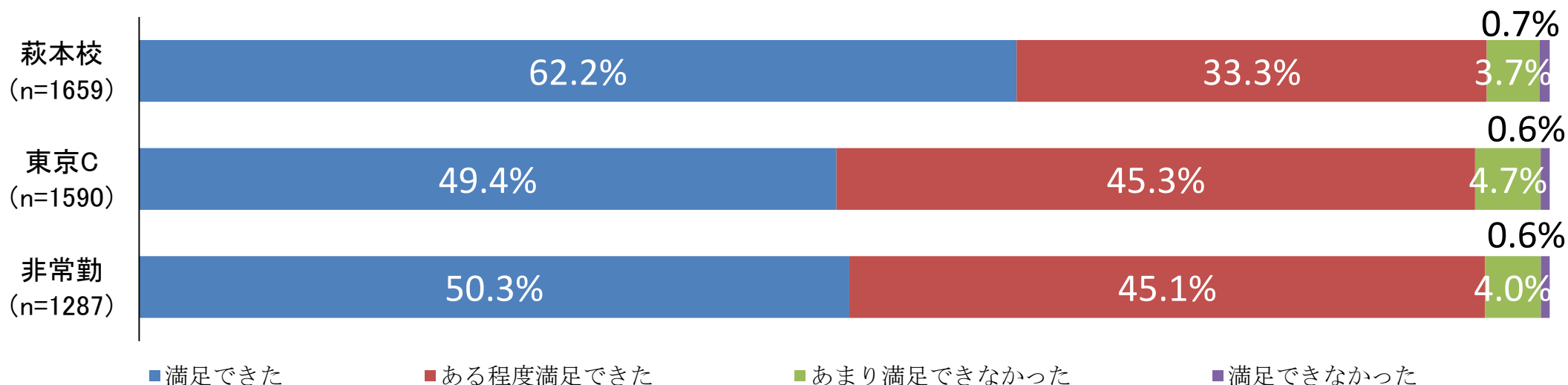


### 3. 教員の所属別の傾向（質問1, 3の結果）

#### 1. この授業の出席回数について回答してください



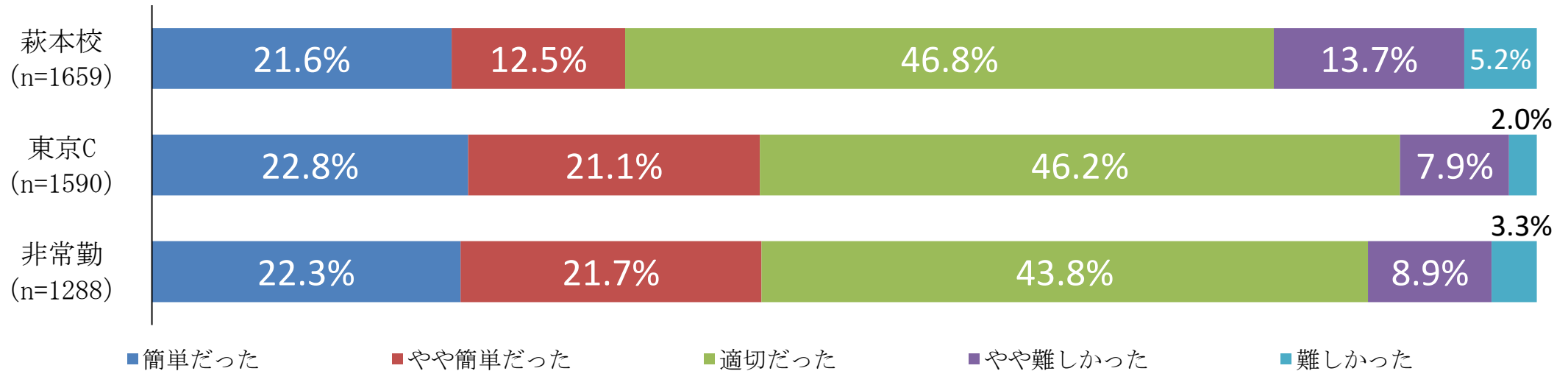
#### 3. この授業を受講して、あなたは満足できましたか



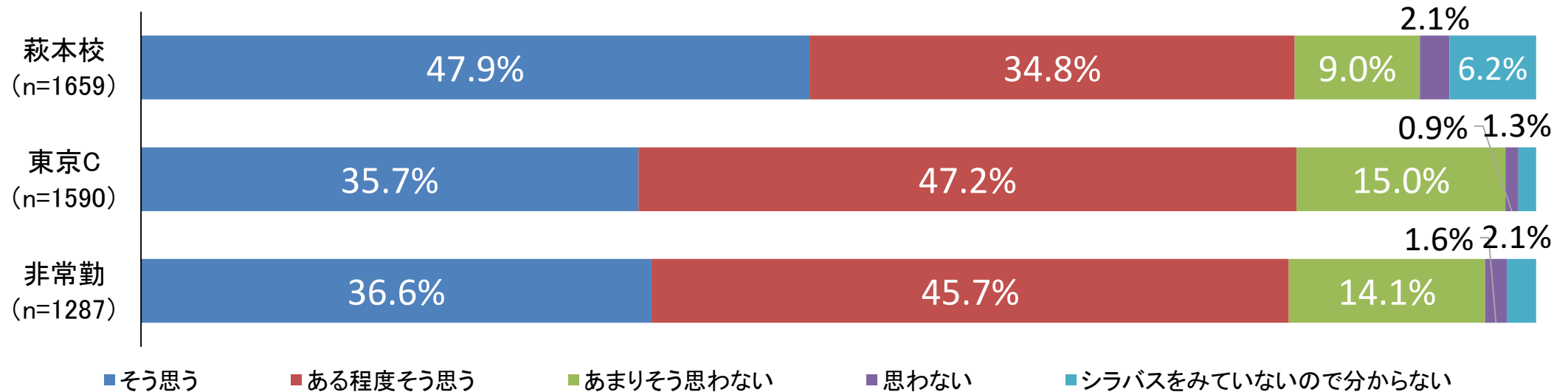
※質問2の回答が1件も無かったため記載していない

### 3. 教員の所属別の傾向（質問4, 5の結果）

#### 4. あなたにとって、この授業全体の難易度はどの程度でしたか

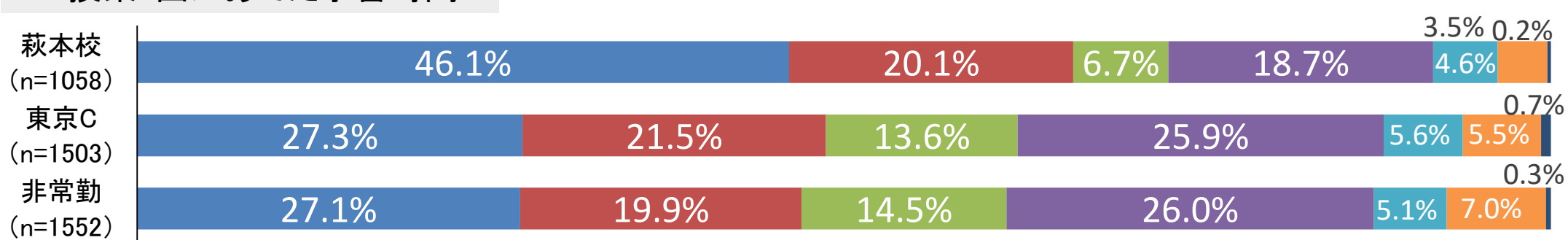


#### 5. シラバスで示された到達目標は、達成できたと思いますか

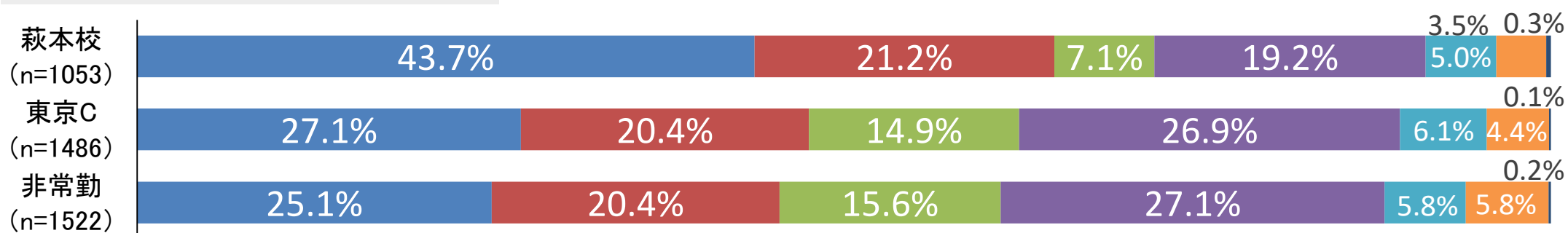


### 3. 教員の所属別の傾向（質問6の結果）

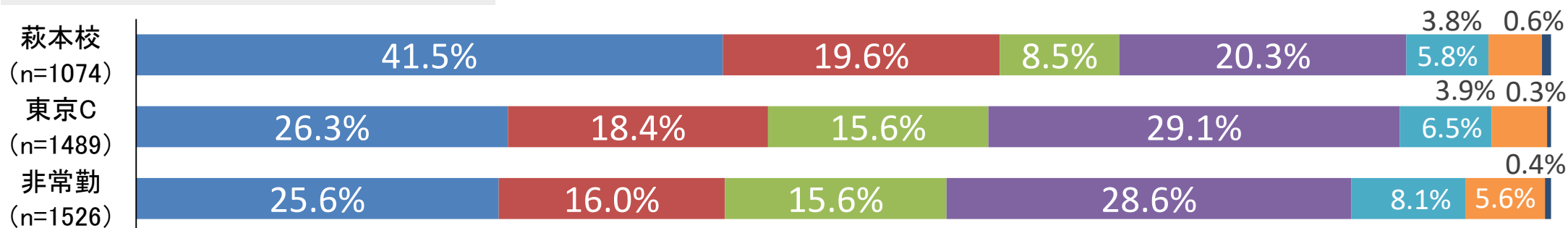
#### 6. 授業1回にあてた予習時間



#### 6. 授業1回にあてた復習時間



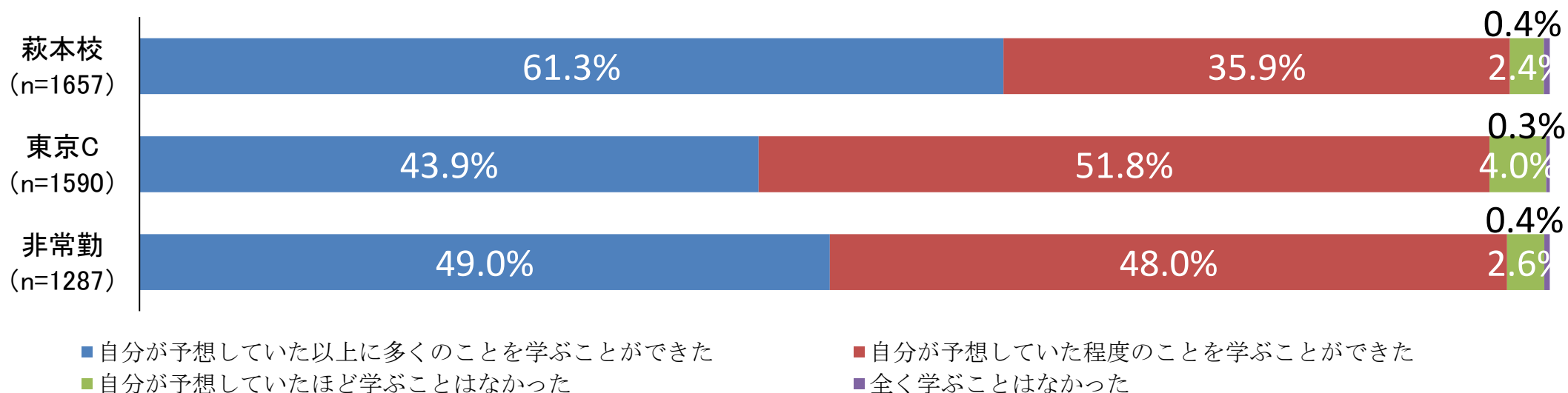
#### 6. 授業1回にあてた課題時間



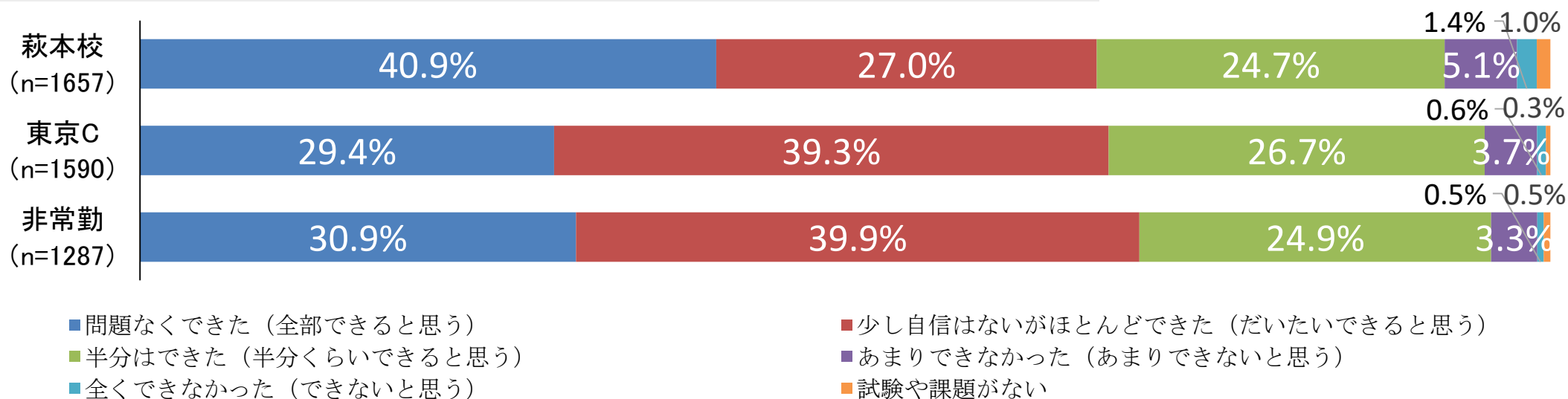
■ 5分未満 ■ 5~14分 ■ 15~29分 ■ 30~59分 ■ 60~89分 ■ 90~119分 ■ 120分以上

### 3. 教員の所属別の傾向（質問7, 8の結果）

7. この授業を受けた成果として、最も適切なものを一つ選んでください



8. 試験や課題はどのくらいできましたか。これから試験を受ける場合、どのくらいできそうですか



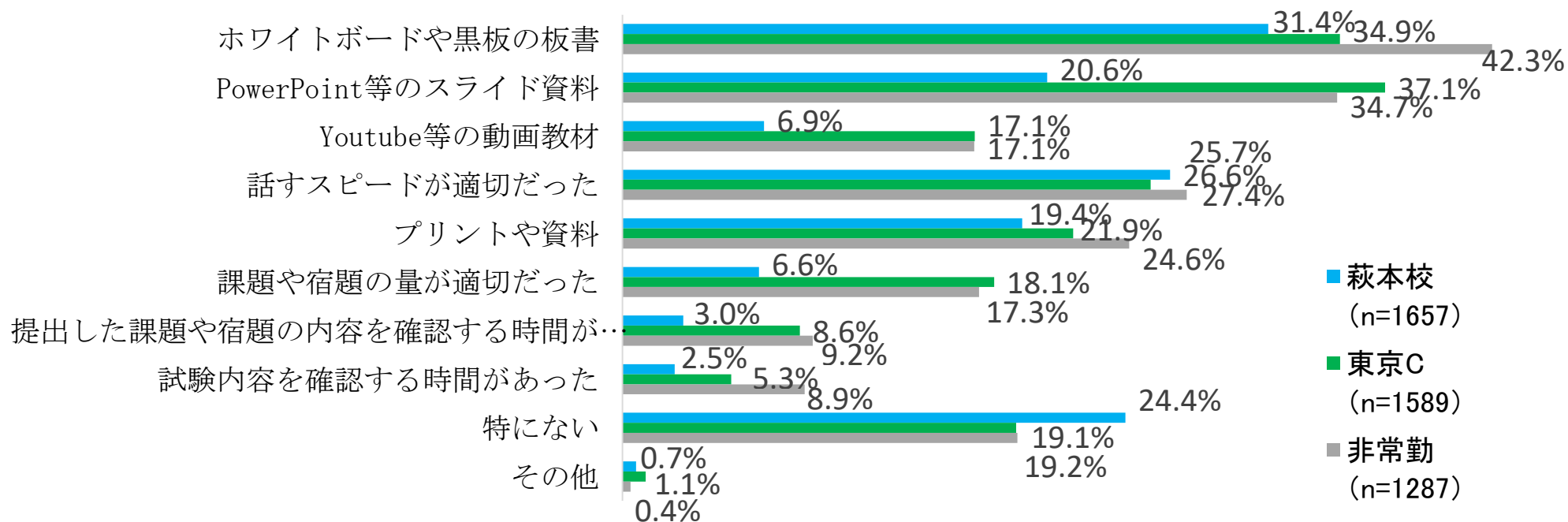
### 3. 教員の所属別の傾向(質問9の結果)

9. この授業に当てはまるものを選んでください。

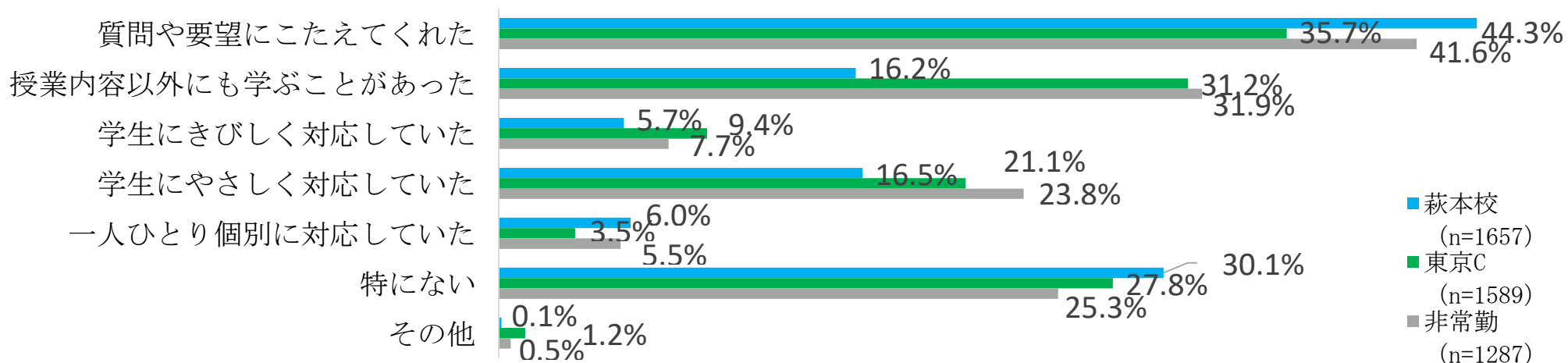
		適切だった	大体適切だった	あまり適切ではなかった	適切ではなかった	分からない 実施されていない	n数
出席登録の対応	萩	48.3%	15.3%	13.5%	6.9%	16.0%	1657
	東京	41.8%	22.8%	15.2%	6.7%	13.4%	1590
	非常勤	40.4%	21.1%	16.7%	8.4%	13.4%	1287
授業の内容	萩	47.5%	15.1%	13.9%	7.7%	15.7%	1656
	東京	41.3%	21.4%	17.0%	8.0%	12.3%	1590
	非常勤	39.5%	20.9%	17.2%	9.6%	12.9%	1287
授業進行の早さ	萩	47.1%	15.1%	15.0%	8.3%	14.5%	1657
	東京	41.2%	22.6%	16.7%	7.5%	12.1%	1590
	非常勤	39.6%	21.6%	18.6%	8.6%	11.5%	1287
板書やスライドの進め方	萩	46.6%	15.7%	14.5%	7.7%	15.4%	1657
	東京	41.1%	21.6%	17.5%	7.2%	12.5%	1590
	非常勤	39.4%	20.5%	18.2%	8.9%	13.0%	1287
予習の指示、復習の解説	萩	46.2%	15.3%	15.3%	7.6%	15.6%	1657
	東京	41.4%	22.1%	16.2%	7.4%	12.9%	1590
	非常勤	39.5%	20.7%	17.8%	9.2%	12.8%	1287
授業妨害(私語や居眠り)への対応	萩	47.1%	15.0%	15.3%	7.4%	15.2%	1657
	東京	40.9%	22.3%	16.8%	7.2%	12.8%	1590
	非常勤	38.9%	21.3%	18.9%	8.4%	12.6%	1287
質問・意見等への対応	萩	47.3%	15.3%	14.8%	7.6%	14.9%	1657
	東京	41.4%	22.2%	16.5%	7.4%	12.6%	1589
	非常勤	40.7%	20.2%	17.9%	8.5%	12.6%	1287
コロナ感染予防対策への対応	萩	46.5%	15.1%	14.5%	7.2%	16.8%	1657
	東京	42.2%	19.8%	16.2%	7.4%	14.4%	1589
	非常勤	39.9%	19.5%	17.7%	8.9%	14.0%	1287
オンライン授業の提供	萩	41.0%	13.9%	14.6%	7.1%	23.4%	1657
	東京	42.0%	20.6%	15.1%	6.7%	15.5%	1589
	非常勤	38.5%	19.9%	17.1%	7.4%	17.1%	1287

### 3. 教員の所属別の傾向(質問10, 11の結果)

#### 10. 先生が行っていた取り組みについて、あなたにとって「よかった」と思う事

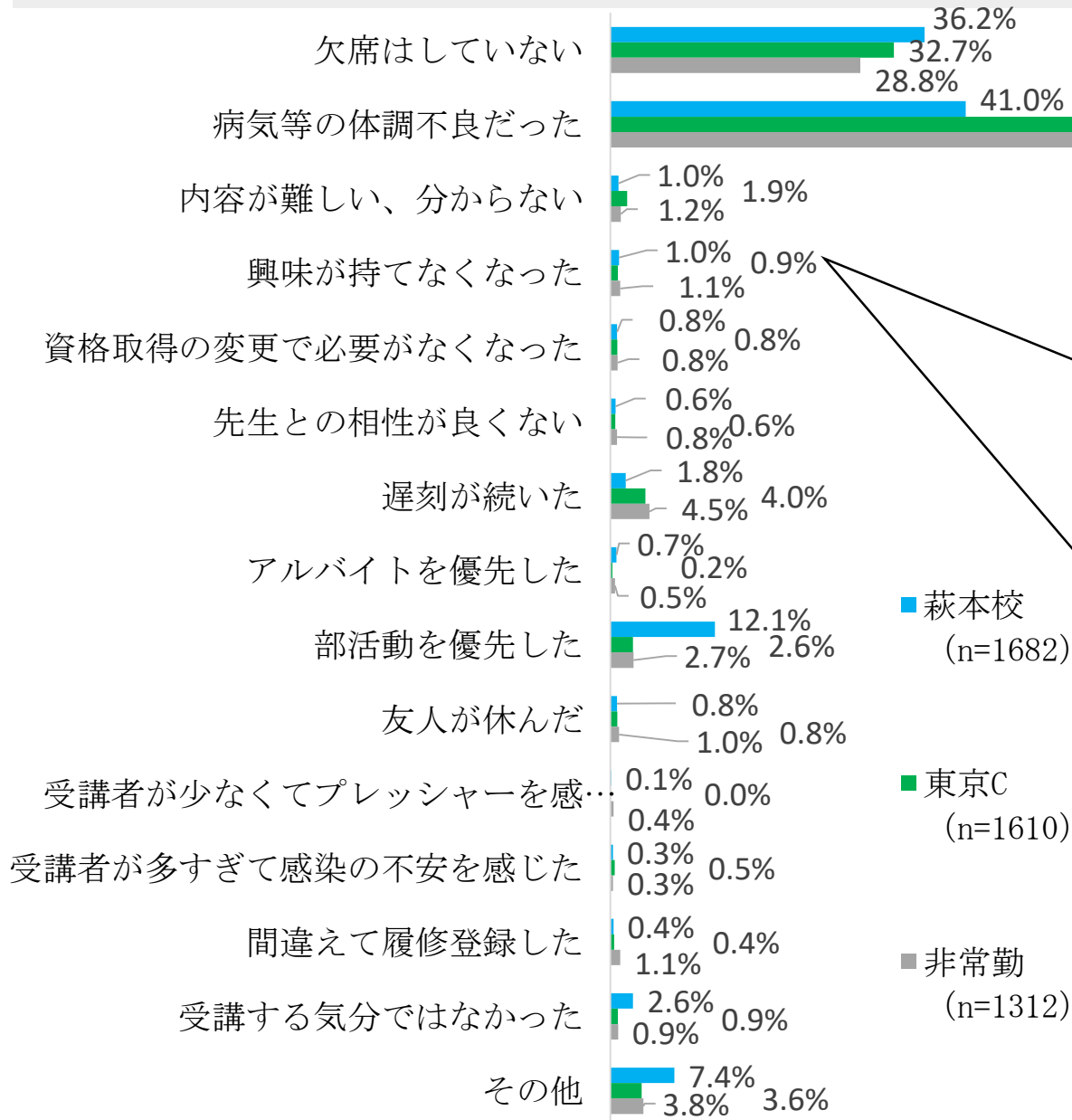


#### 11. 先生が行っていた対応について、あなたにとって「よかった」と思う事



### 3. 教員の所属別の傾向(質問12、13の結果)

#### 12. あなたがこの授業を休んだ時の理由を選んでください



#### 13. どのタイミングで授業の内容が分からなくなりましたか。

